

Uchwała nr XXXVIII.36.2026

Rady Powiatu w Opatowie

z dnia 6 maja 2026 r.

w sprawie przyjęcia Oceny zasobów pomocy społecznej dla powiatu opatowskiego za rok 2025

Na podstawie art. 12 pkt 11 ustawy z dnia 5 czerwca 1998 r. o samorządzie powiatowym (Dz. U. z 2025 r. poz. 1684 oraz z 2026 r. poz. 252) oraz art. 16a ust. 1 i 4 ustawy z dnia 12 marca 2004 r. o pomocy społecznej (Dz. U. z 2025 r. poz. 1214 i 1302 oraz z 2026 r. poz. 203) uchwała się, co następuje:

§ 1. Przyjmuje się Ocenę zasobów pomocy społecznej powiatu opatowskiego stanowiącą załącznik do niniejszej uchwały.

§ 2. Wykonanie uchwały powierza się Zarządowi Powiatu w Opatowie.

§ 3. Uchwała wchodzi w życie z dniem podjęcia.

Przewodniczący Rady
Powiatu w Opatowie

Bożena Kornacka

Załącznik do uchwały nr XXXVIII.36.2026
Rady Powiatu w Opatowie
z dnia 6 maja 2026 r.



Ocena zasobów pomocy społecznej powiatu opatowskiego za rok 2025

Autorzy:
Katarzyna Ambryszewska
Alicja Dziadowicz-Weselak

1	Wprowadzenie	3
2	Dane o sytuacji demograficznej i społecznej	3
3	Dane o korzystających z pomocy i wsparcia	11
3.1	Dane o korzystających z pomocy i wsparcia POWIAT - ZADANIA PCPR ORAZ MOPR	19
4	Inne rodzaje pomocy i świadczeń	26
5	Zasoby instytucjonalne pomocy i wsparcia	26
6	Kadra jednostki organizacyjnej pomocy społecznej	34
6.1	Zatrudnienie pomocnicze w jednostce organizacyjnej pomocy społecznej	37
6.2	Zespoły pracy socjalnej i integracji społecznej w jednostce pomocy społecznej	37
7	Środki finansowe na wydatki w pomocy społecznej i innych obszarach polityki społecznej w budżecie jednostki samorządu terytorialnego	37
8	Aktywność projektowo-konkursowa jednostki organizacyjnej pomocy społecznej	40
9	Współpraca z organizacjami pozarządowymi - zadania zlecone w obszarze pomocy i wsparcia	41
10	Wnioski końcowe	41

1. Wprowadzenie

Zgodnie z art. 16a ustawy z 12 marca 2004 r. o pomocy społecznej gmina i powiat oraz samorząd województwa zobowiązani są do sporządzenia corocznie oceny zasobów pomocy społecznej w oparciu o analizę lokalnej sytuacji społeczno-demograficznej, która w szczególności winna obejmować: infrastrukturę, kadre, organizacje pozarządowe, nakłady finansowe ponoszone na zadania pomocy społecznej oraz informacje o osobach i rodzinach korzystających z pomocy społecznej.

Niniejsza analiza opisuje ww. sytuację w Powiecie Opatowskim. Jest to powiat ziemski, leżący w województwie świętokrzyskim. Powiat opatowski graniczy: z czterema powiatami województwa świętokrzyskiego: **sandomierskim, staszowskim, kieleckim i ostrowieckim**, z jednym powiatem województwa mazowieckiego: **lipskim** oraz z dwoma powiatami województwa lubelskiego: **opolskim i kraśnickim**.

Siedzibą władz powiatu jest Opatów. Powierzchnia powiatu opatowskiego wynosi **911 km²**, co stanowi **7,78%** powierzchni województwa, **0,29%** powierzchni kraju. Gęstość zaludnienia w powiecie opatowskim wynosi **53** osoby na kilometr kwadratowy, w województwie **99** osób, w kraju **119** osób. W porównaniu do poprzedniego roku współczynnik, w każdym przypadku, zmniejszył się o 1.

Poniżej prezentujemy szczegółowe dane o: sytuacji demograficznej, rynku pracy, infrastrukturze społecznej, korzystających z pomocy i wsparcia, świadczeniach pomocy społecznej, zasobach instytucjonalnych pomocy i wsparcia, kadrze pomocy społecznej, środkach finansowych na wydatki w pomocy społecznej i innych obszarach polityki społecznej w budżecie jednostki samorządu terytorialnego, aktywności projektowo-konkursowej jednostki organizacyjnej pomocy społecznej, współpracy z organizacjami pozarządowymi w obszarze pomocy i wsparcia powiatu opatowskiego.

2. Dane o sytuacji demograficznej i społecznej

Według stanu na 31 grudnia 2024 r. liczba ludności powiatu opatowskiego wyniosła **47 876** osób, z czego **50,53 %** stanowiły kobiety, a **49,47 %** mężczyźni. Liczba ludności stanowi **4,13 %** ludności województwa, **0,13 %** ludności kraju. Struktura ludności powiatu przedstawiała się następująco: osoby w wieku przedprodukcyjnym stanowiły **16,86 %**, osoby w wieku produkcyjnym **56,45 %**, a w wieku poprodukcyjnym **26,69 %**. W latach 2014 - 2024 liczba ludności spadła o 10,19 %.

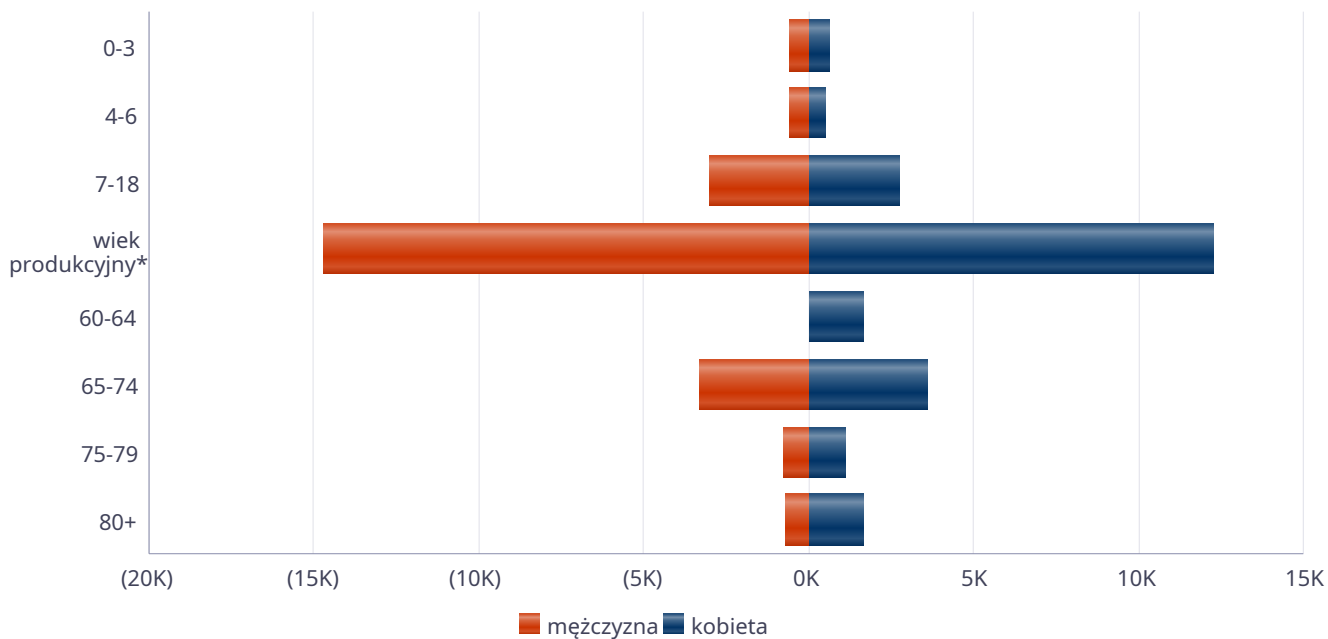
Według stanu na **31 grudnia 2025** r. stopa bezrobocia w powiecie wyniosła **15,8 %**. Stopa bezrobocia dla województwa wynosiła **8,4 %** dla kraju wynosi **5,7 %**. Liczba osób bezrobotnych zarejestrowanych w powiecie opatowskim wynosiła **2 689**, w tym **45,44 %** stanowiły kobiety. Udział długotrwale bezrobotnych w stosunku do ogólnej liczby ludności wyniósł **3,58 %**.

Poniżej prezentujemy w formie graficznej i tabelarycznej szczegółowe dane dotyczące demografii (liczbę ludności w podziale na płeć i grupy wiekowe), rynku pracy (liczbę osób bezrobotnych, liczbę bezrobotnych długotrwale, liczbę osób bezrobotnych z prawem do zasiłku, wskaźnik bezrobocia wśród beneficjentów pomocy społecznej) oraz w formie tabelarycznej informacje o infrastrukturze społecznej zawierające dane własne jednostki dotyczące liczby hospicjów oraz liczby ośrodków dla cudzoziemców na terenie powiatu opatowskiego. Ponadto dane generowane są z Centralnej Aplikacji Statystycznej z gmin i jednostek powiatu opatowskiego przekazywane na poziomie osób uprawnionych.

Liczba mieszkańców wg grup wiekowych i płci		
Grupa wiekowa	mężczyzna	kobieta
0-3	583	619
4-6	606	524
7-18	2 999	2 741
wiek produkcyjny*	14 724	12 301
60-64		1 632
65-74	3 315	3 618
75-79	755	1 118
80+	703	1 638

*Zgodnie z definicją GUS wiek produkcyjny to dla mężczyzn 18-64 lata, a dla kobiet 18-59 lat.

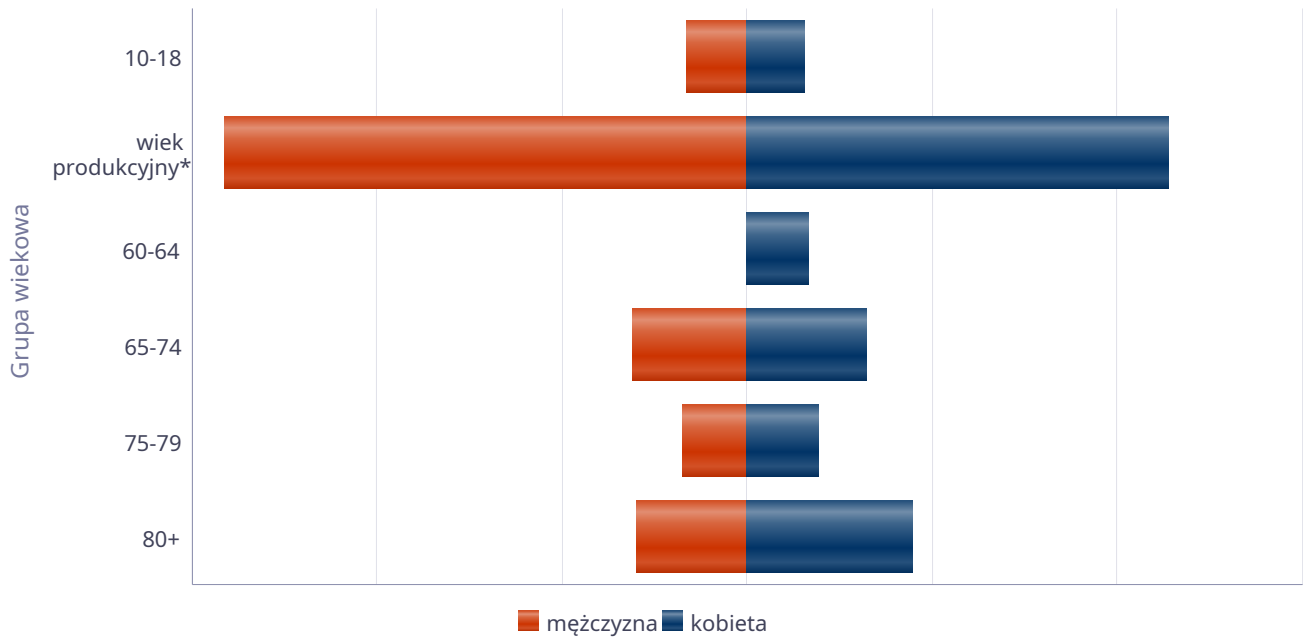
Liczba mieszkańców wg grup wiekowych i płci



Liczba mieszkańców wg grup wiekowych i płci		
Grupa wiekowa	mężczyzna	kobieta
10-18	1 636	1 567
wiek produkcyjny*	14 144	11 356
60-64		1 675
65-74	3 132	3 219
75-79	1 776	1 930
80+	2 997	4 444

*Zgodnie z definicją GUS wiek produkcyjny to dla mężczyzn 18–64 lata, a dla kobiet 18–59 lat.

Prognozowana liczba mieszkańców wg grup wiekowych i płci



Liczba osób bezrobotnych, liczba długotrwale bezrobotnych oraz liczba osób bezrobotnych z prawem do zasiłku (poziom powiatu)

Status	Ogółem	Mężczyźni	Kobiety
Bezrobotni ogółem	2 689	1 467	1 222
Bezrobotni z prawem do zasiłku	216	117	99
Długotrwale bezrobotni	1 715	922	793

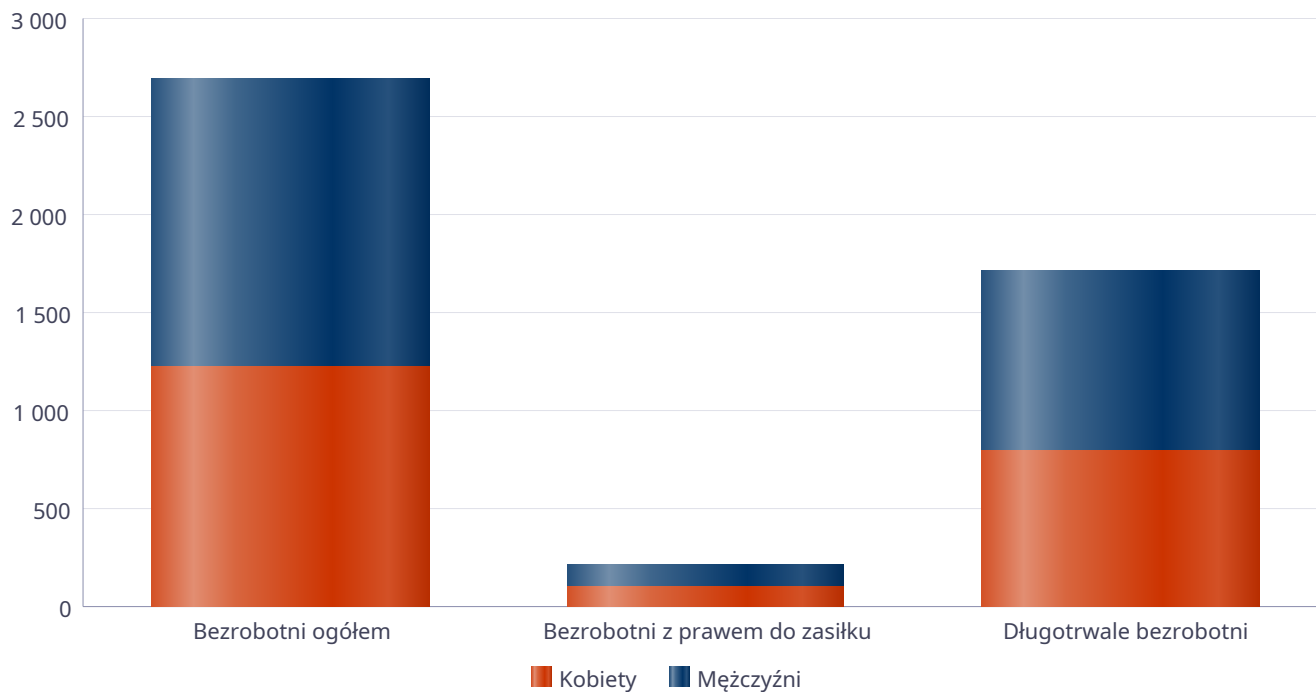
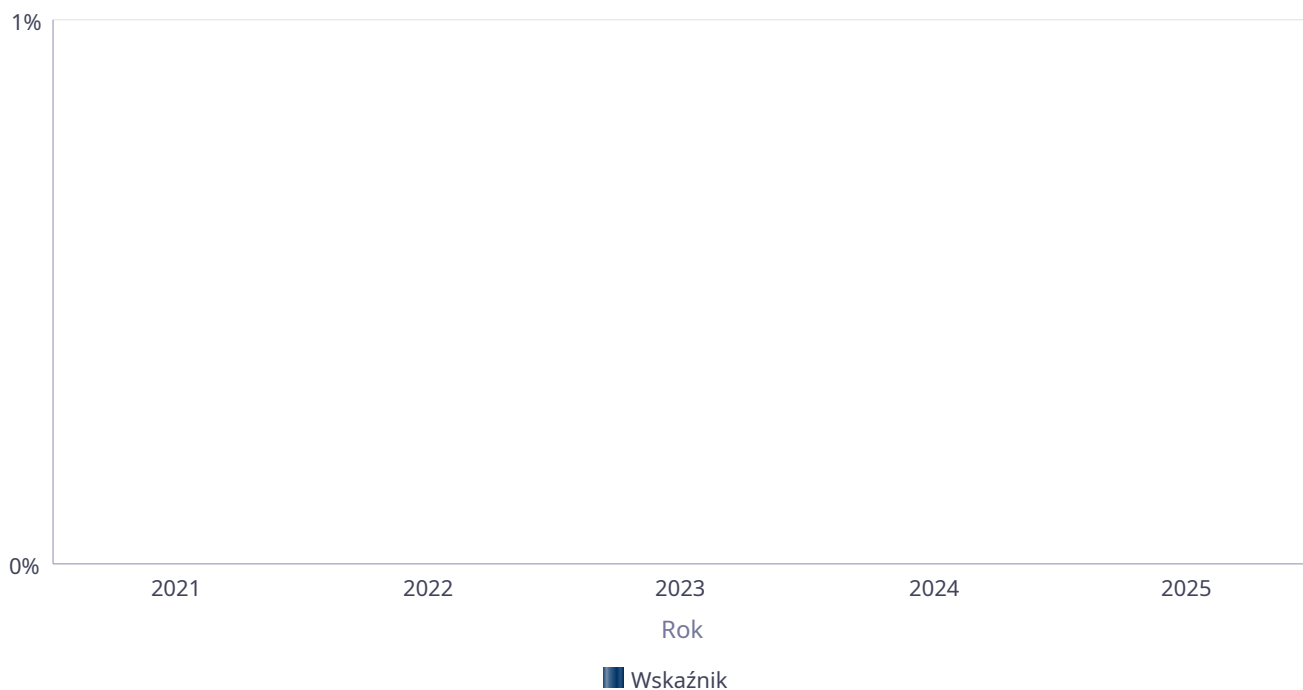


Tabela prezentuje liczbę osób bezrobotnych, liczbę bezrobotnych długotrwale oraz liczbę osób bezrobotnych z prawem do zasiłku, ogółem i w podziale na płeć.

Status	Powiat		Województwo		Polska	
	Kobiety	Mężczyźni	Kobiety	Mężczyźni	Kobiety	Mężczyźni
Osoby bezrobotne ogółem	1 222	1 467	16 786	18 962	438 744	446 243
Osoby bezrobotne z prawem do zasiłku	99	117	2 403	2 409	67 286	57 112
Osoby długotrwale bezrobotne	793	922	9 008	9 083	221 318	200 543

Wskaźnik bezrobocia wśród beneficjentów pomocy społecznej. Wskaźnik obliczany jako stosunek liczby osób w rodzinach korzystających z pomocy społecznej z powodu bezrobocia do liczby osób w rodzinach korzystających z pomocy ogółem

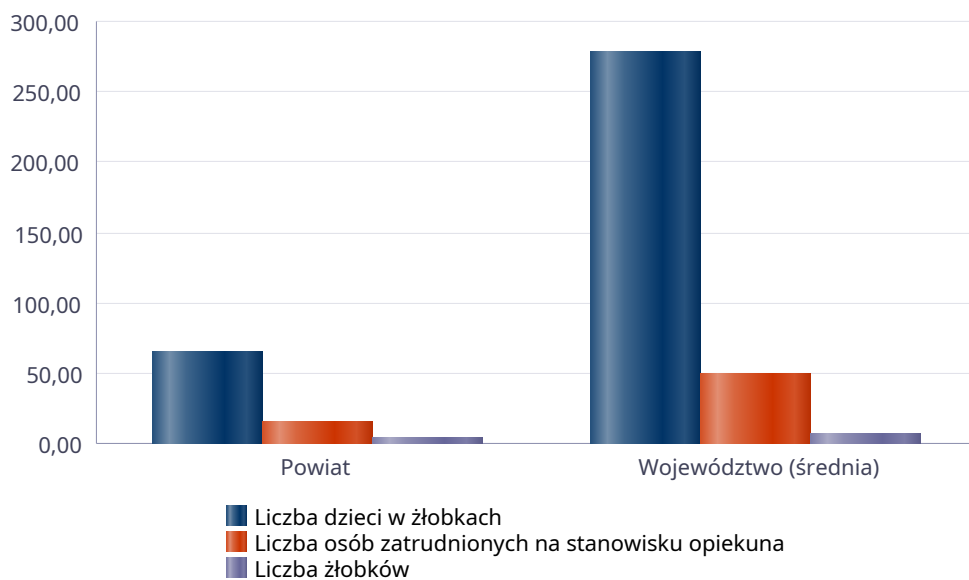
Rok	Wskaźnik
2021	0%
2022	0%
2023	0%
2024	0%
2025	0%



Liczba placówek i miejsc dla dzieci

Jednostka terytorialna	Miara	Wartość liczbowa
Powiat	Liczba dzieci w żłobkach	66,00
Powiat	Liczba osób zatrudnionych na stanowisku opiekuna	16,00
Powiat	Liczba żłobków	5,00
Województwo (średnia)	Liczba dzieci w żłobkach	277,21
Województwo (średnia)	Liczba osób zatrudnionych na stanowisku opiekuna	50,36
Województwo (średnia)	Liczba żłobków	8,07

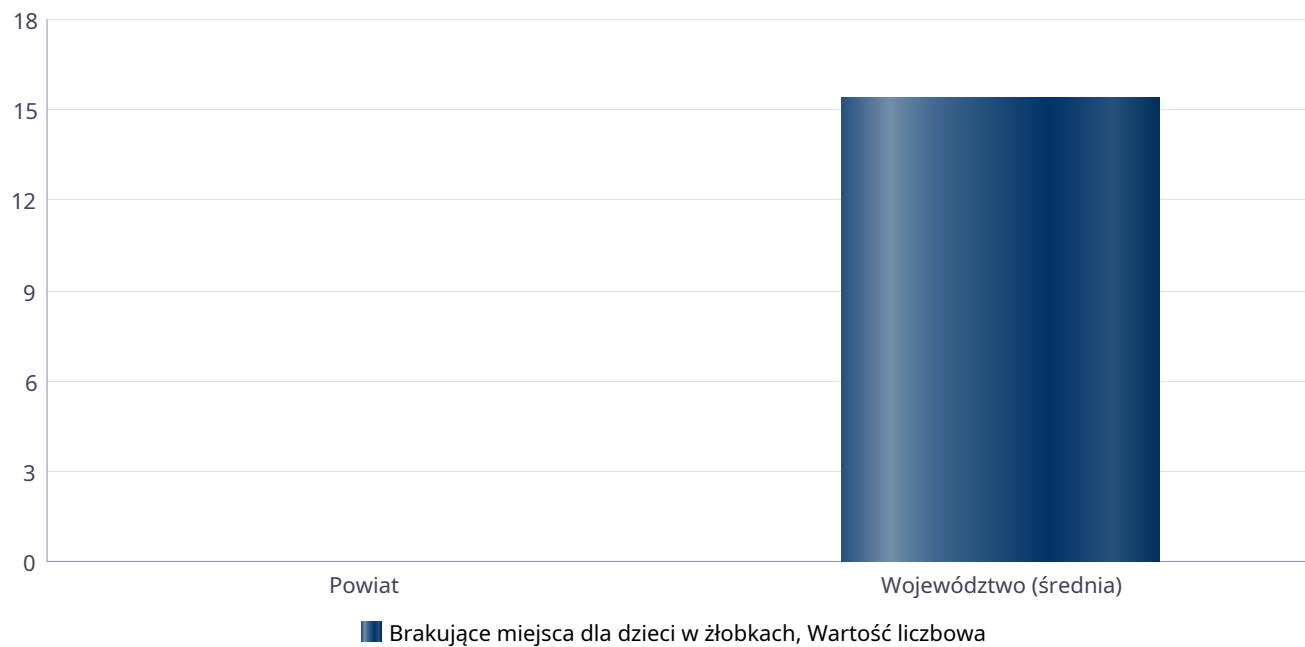
Infrastruktura opieki nad dziećmi



Liczba placówek i miejsc dla dzieci

Jednostka terytorialna	Miara	Wartość liczbową
Powiat	Brakujące miejsca dla dzieci w żłobkach	0
Województwo (średnia)	Brakujące miejsca dla dzieci w żłobkach	15

Infrastruktura opieki nad dziećmi



INFRASTRUKTURA SPOŁECZNA (stan na 31.XII)

WYSZCZEGÓLNIENIE		Rok 2024	Rok oceny 2025	Prognoza 2026*
INFRASTRUKTURA SPOŁECZNA				
Liczba mieszkań komunalnych w zasobie gminy	1	X	X	X
Liczba wniosków złożonych na mieszkanie komunalne z zasobów gminy	2	X	X	X
w tym z wiersza 1: Liczba mieszkań socjalnych (lokali)	3	X	X	X
Liczba oczekujących na mieszkanie socjalne	4	X	X	X
Liczba wyroków eksmisyjnych bez wskazania lokalu socjalnego	5	X	X	X
Liczba klubów i innych miejsc spotkań dla seniorów	6	X	X	X
Liczba hospicjów	7	1	1	1
Liczba ośrodków dla cudzoziemców	8	0	0	0

* Wielkość prognozy nie dotyczy wartości przyrostu lub spadku. W przypadku braku możliwości oszacowania wielkości liczbowych dla prognozy należy wpisać liczby odpowiadające danym z kolumny "Rok oceny 2025". Niniejsza instrukcja dotyczy wypełniania wszystkich tabel OZPS.

3. Dane o korzystających z pomocy i wsparcia

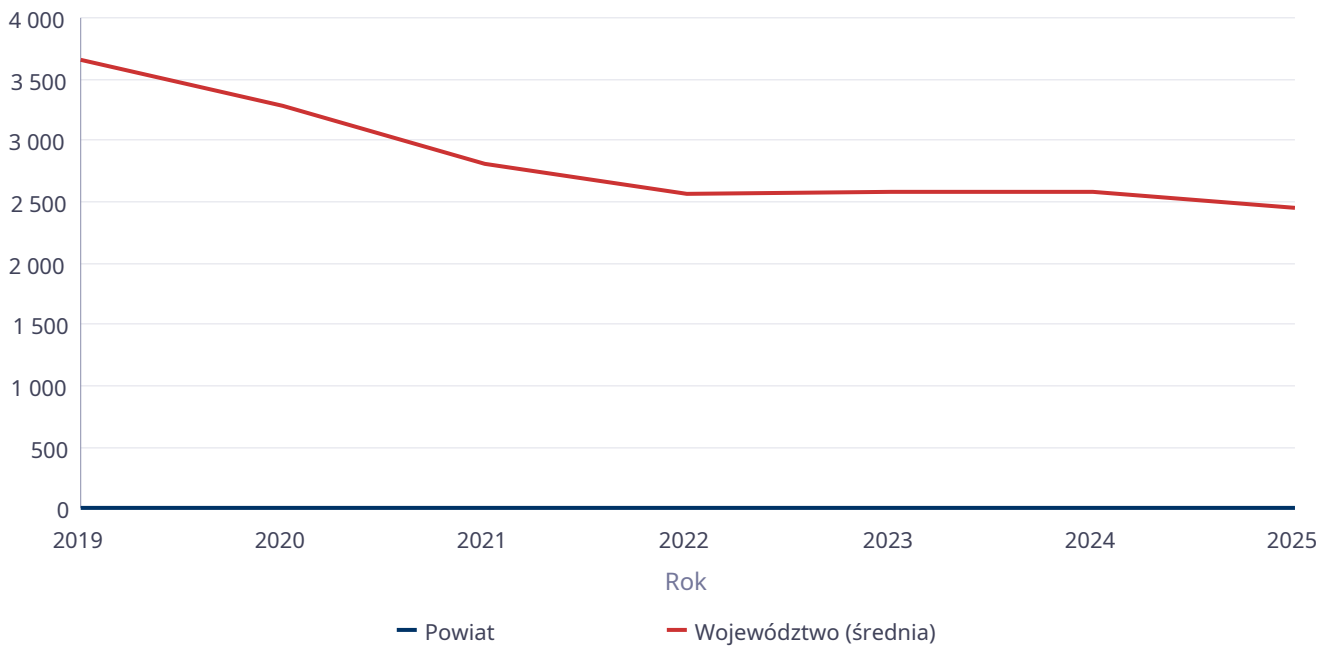
Pomoc i wsparcie w powiecie opatowskim z pomocy społecznej w **2025** roku uzyskało **1 543** osoby, co stanowiło **3,22** % wszystkich mieszkańców powiatu. W roku oceny, w stosunku do poprzedzającego, łączna liczba osób korzystających z pomocy i wsparcia zmniejszyła się o **123** osoby. Spadek ten był spowodowany zmniejszającą się liczbą ludności w powiecie oraz uzyskaniem wsparcia w postaci programów celowych.

Poniżej prezentujemy w formie graficznej i tabelarycznej szczegółowe dane dotyczące: liczby rodzin i osób w rodzinach korzystających z pomocy społecznej w podziale na wiek i płeć, wskaźnika deprivacji lokalnej, liczby długotrwale korzystających z pomocy społecznej, w podziale na płeć i grupy wiekowe.

Liczba osób korzystających ze świadczeń na podstawie wydanych decyzji

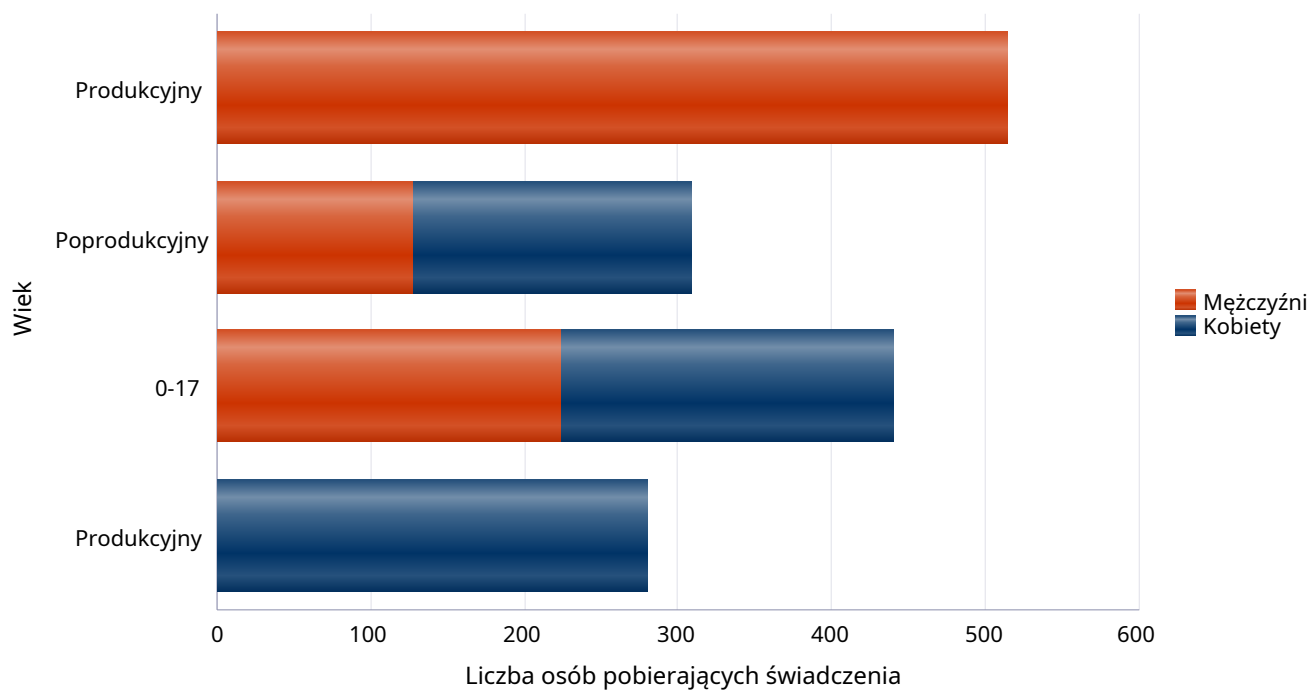
	Liczba świadczeniobiorców						
	2019	2020	2021	2022	2023	2024	2025
Powiat	1	4	4	4	2	2	4
Województwo (średnia)	3 652	3 288	2 808	2 565	2 576	2 584	2 449

Liczba świadczeniobiorców



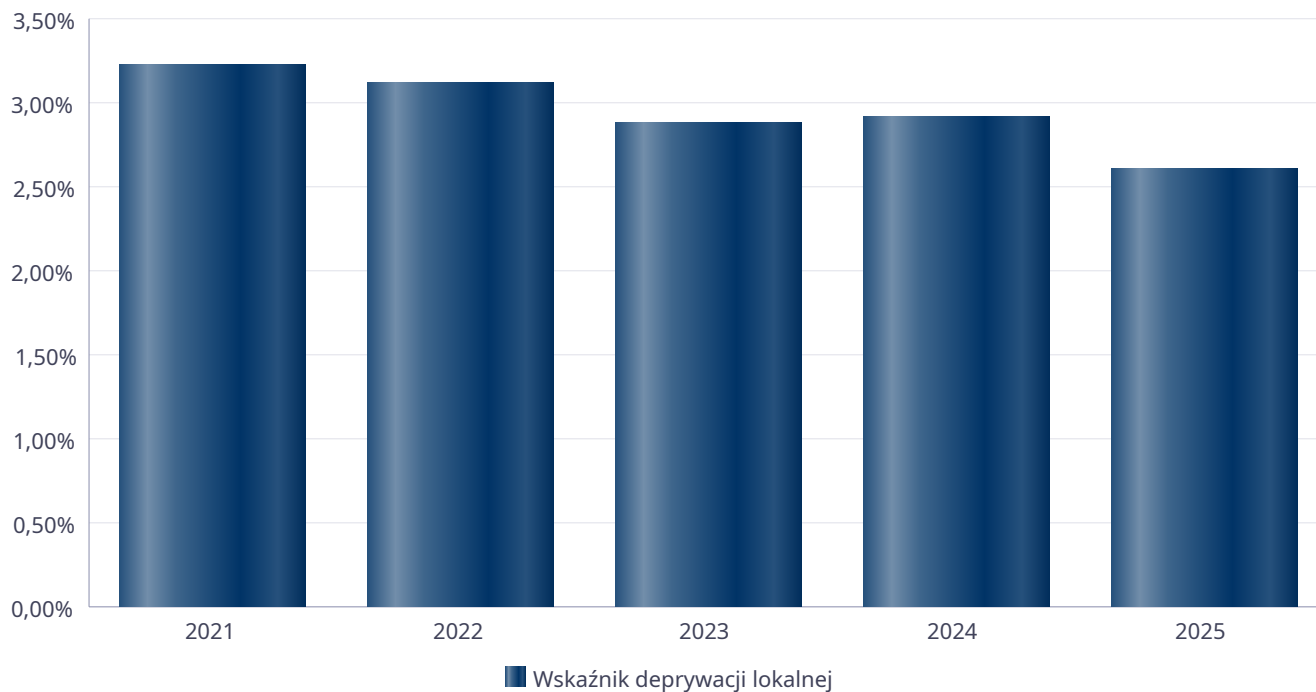
Liczba osób korzystających z pomocy społecznej w podziale na wiek i płeć wg liczby wypłaconych świadczeń

Grupa	Ogółem	Kobiety	Mężczyźni
0-17	440	216	224
Produkcyjny	794	280	514
Poprodukcyjny	309	182	127



Wskaźnik deprywacji lokalnej

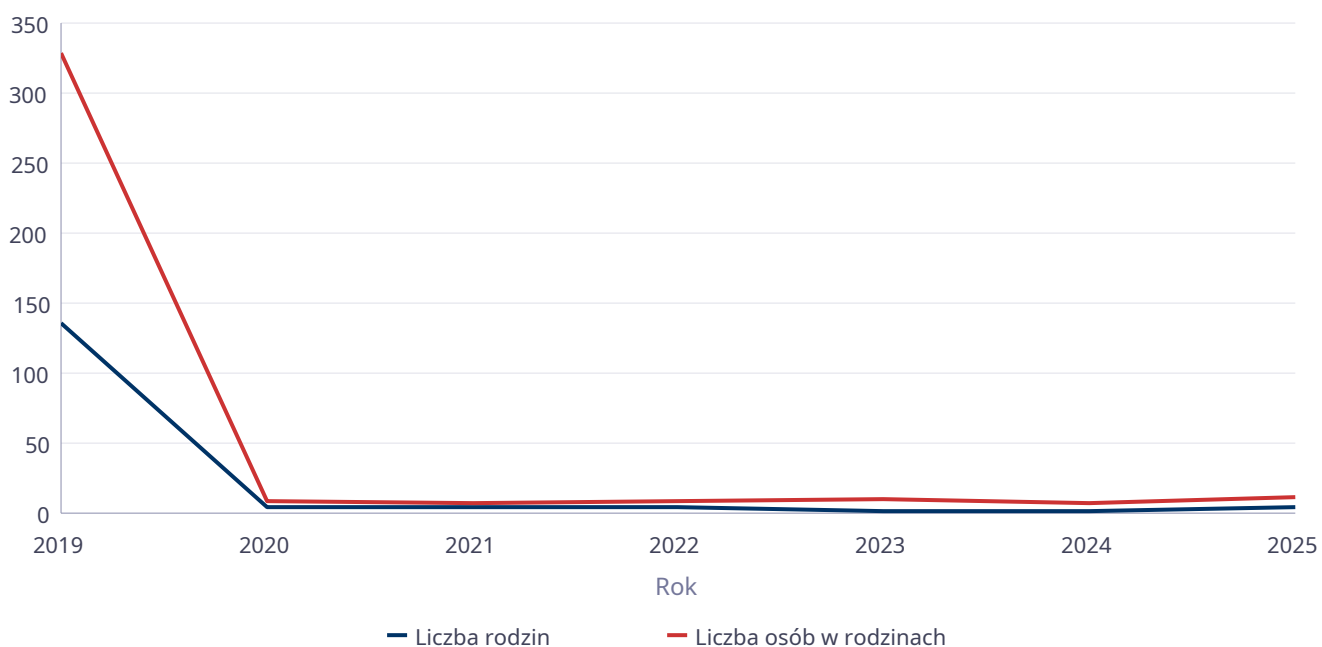
Rok	Wskaźnik deprywacji lokalnej
2021	3,22%
2022	3,12%
2023	2,87%
2024	2,91%
2025	2,60%



Liczba rodzin i liczba osób w rodzinach korzystających z pomocy społecznej

Rok	Liczba rodzin	Liczba osób w rodzinach
2019	136	328
2020	4	9
2021	4	8
2022	4	9
2023	2	10
2024	2	8
2025	4	11

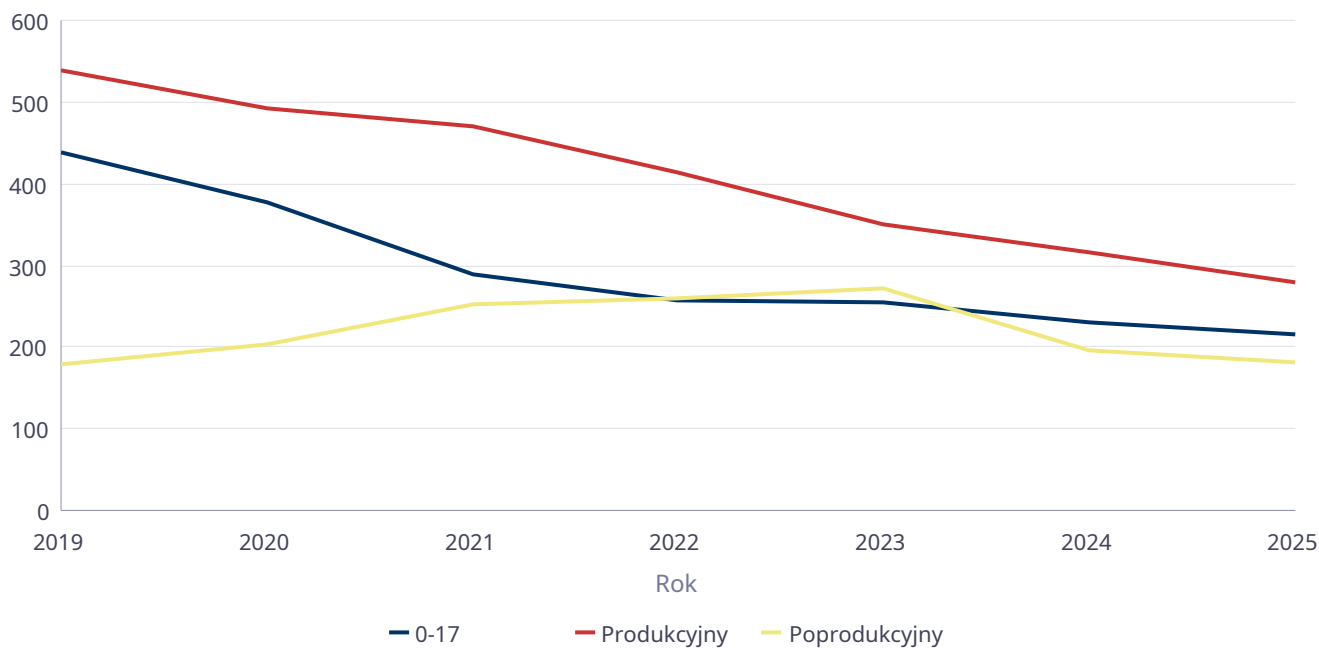
Korzystający z pomocy społecznej



Liczba kobiet korzystających z pomocy społecznej

		Liczba kobiet korzystających z pomocy						
Poziom	Wiek	2019	2020	2021	2022	2023	2024	2025
Powiat opatowski	0-17	438	376	288	258	254	231	216
	Produkcyjny	538	492	469	415	351	317	280
	Poprodukcyjny	180	203	253	259	272	195	182
Województwo (średnia)	0-17	85	75	60	58	55	49	47
	Produkcyjny	140	131	113	104	94	89	83
	Poprodukcyjny	72	60	56	54	59	59	58

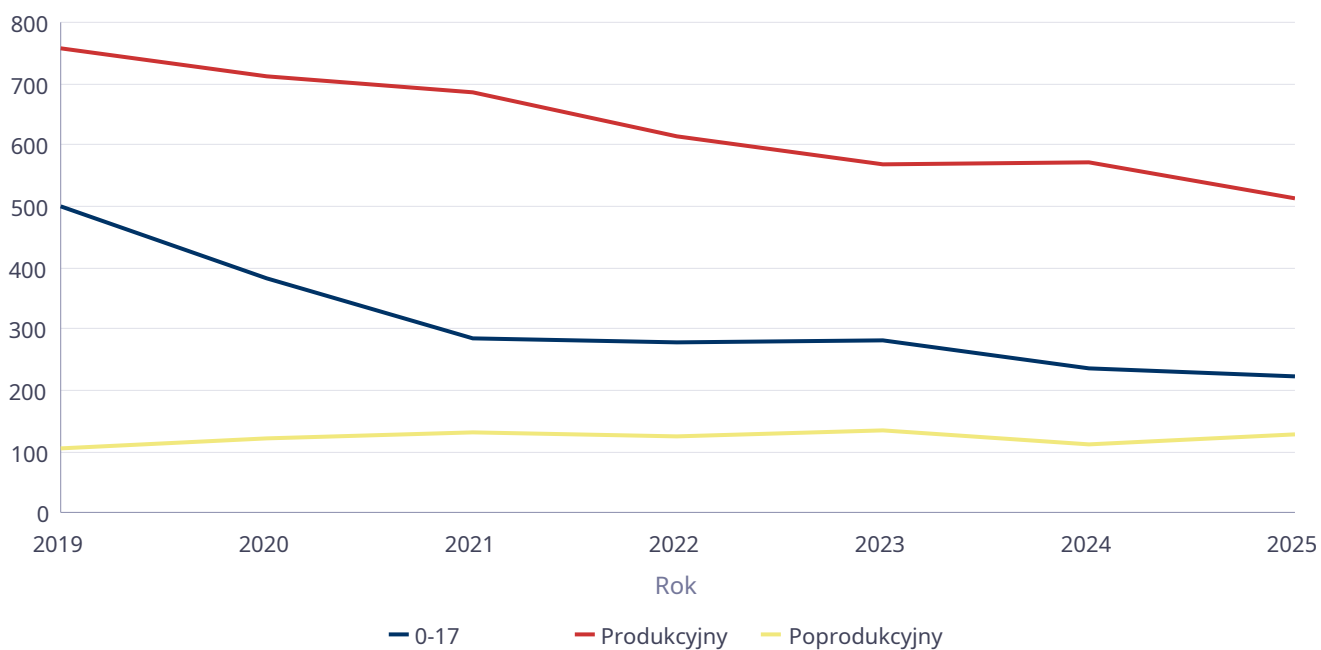
Liczba kobiet korzystających z pomocy



Liczba mężczyzn korzystających z pomocy społecznej

		Liczba mężczyzn korzystających z pomocy						
Poziom	Wiek	2019	2020	2021	2022	2023	2024	2025
Powiat opatowski	0-17	501	383	284	279	280	237	224
	Produkcyjny	758	712	687	613	568	573	514
	Poprodukcyjny	106	121	132	126	133	113	127
Województwo (średnia)	0-17	90	79	64	60	58	51	50
	Produkcyjny	182	179	163	146	138	139	126
	Poprodukcyjny	27	25	25	24	25	27	28

Liczba mężczyzn korzystających z pomocy



**DANE O KORZYSTAJĄCYCH Z POMOCY I WSPARCIA
w całym okresie sprawozdawczym**

WYSZCZEGÓLNIENIE		Rok 2024	Rok oceny 2025	Prognoza 2026
OSOBY I RODZINY, KTÓRYM UDZIELONO POMOCY I WSPARCIA				
Liczba osób	1	8	4	4
OSOBY I RODZINY, KTÓRYM PRZYZNANO ŚWIADCZENIE				
Liczba osób	2	2	4	4
W tym: osoby długotrwale korzystające	3	2	1	1
Wiek 0-17	4	0	0	0
Wiek produkcyjny *	5	2	4	4
Wiek poprodukcyjny **	6	0	0	0
Liczba rodzin	7	2	4	4
Liczba osób w rodzinach	8	8	11	11
w tym: KOBIETY (z wierszy 2-6)				
Ogółem	9	2	3	3
W tym: osoby długotrwale korzystające	10	2	0	0
Wiek 0-17	11	0	0	0
Wiek 18-59	12	2	3	3
Wiek 60 lat i więcej	13	0	0	0
OSOBY I RODZINY, Z KTÓRYMI PRZEPROWADZONO WYWIAD ŚRODOWISKOWY				
Liczba osób ogółem	14	2	11	11
Liczba rodzin	15	2	4	4
Liczba osób w rodzinach	16	8	11	11
KONTRAKT SOCJALNY				
Liczba zawartych kontraktów socjalnych - ogółem	17	0	0	0
Liczba osób objętych kontraktem socjalnym - ogółem	18	0	0	0

* wiek produkcyjny: kobiety w wieku 18-59 lat, mężczyźni 18-64 lat

** wiek poprodukcyjny: kobiety w wieku 60 i więcej, mężczyźni 65 i więcej

3.1. Dane o korzystających z pomocy i wsparcia POWIAT - ZADANIA PCPR ORAZ MOPR

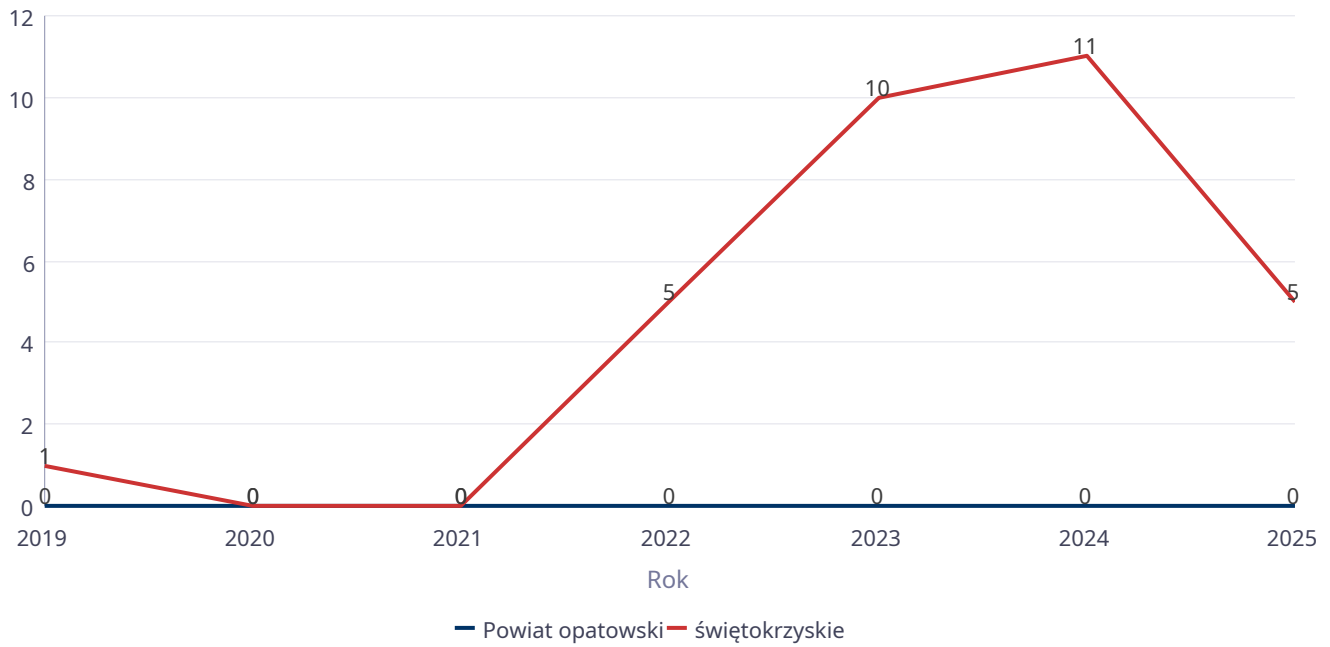
W 2025 roku w **37** rodzinach zastępczych umieszczonych było **52** dzieci, a na dzień 31 grudnia funkcjonowało **33** rodziny zastępcze sprawujące pieczę nad **47** wychowankami. Na terenie powiatu opatowskiego pełnoletni wychowankowie rodzinnej pieczy zastępczej oraz instytucjonalnej pieczy zastępczej zostają objęci indywidualnym programem usamodzielnienia. Rodziny zastępcze i wychowankowie objęci byli wsparciem pracownika socjalnego, koordynatora rodzinnej pieczy zastępczej i psychologa. W powiecie funkcjonowało **2** koordynatorów rodzinnej pieczy zastępczej.

Poniżej prezentujemy w formie graficznej i tabelarycznej szczegółowe dane dotyczące: liczby osób korzystających z indywidualnego programu integracji cudzoziemców, liczby rodzin i dzieci umieszczonych w rodzinach zastępczych, kwoty świadczeń ze względu na typ rodziny, w której umieszczono dziecko w pieczy zastępczej, kwoty świadczeń dodatku zadaniowego w różnych typach pieczy zastępczej, strukturę liczby osób usamodzielnionych w rozbiciu na pełnoletnie osoby opuszczające rodziny zastępcze, pełnoletnie osoby opuszczające placówki opiekuńczo-wychowawcze, pełnoletnie osoby opuszczające instytucje, o których mowa w art. 88 ust. 1 ustawy o pomocy społecznej, kwotę świadczeń na usamodzielnienia.

Liczba osób korzystających z indywidualnego programu integracji cudzoziemców w województwie

	Liczba osób						
	2019	2020	2021	2022	2023	2024	2025
Powiat opatowski	0	0	0	0	0	0	0
świętokrzyskie	1	0	0	5	10	11	5

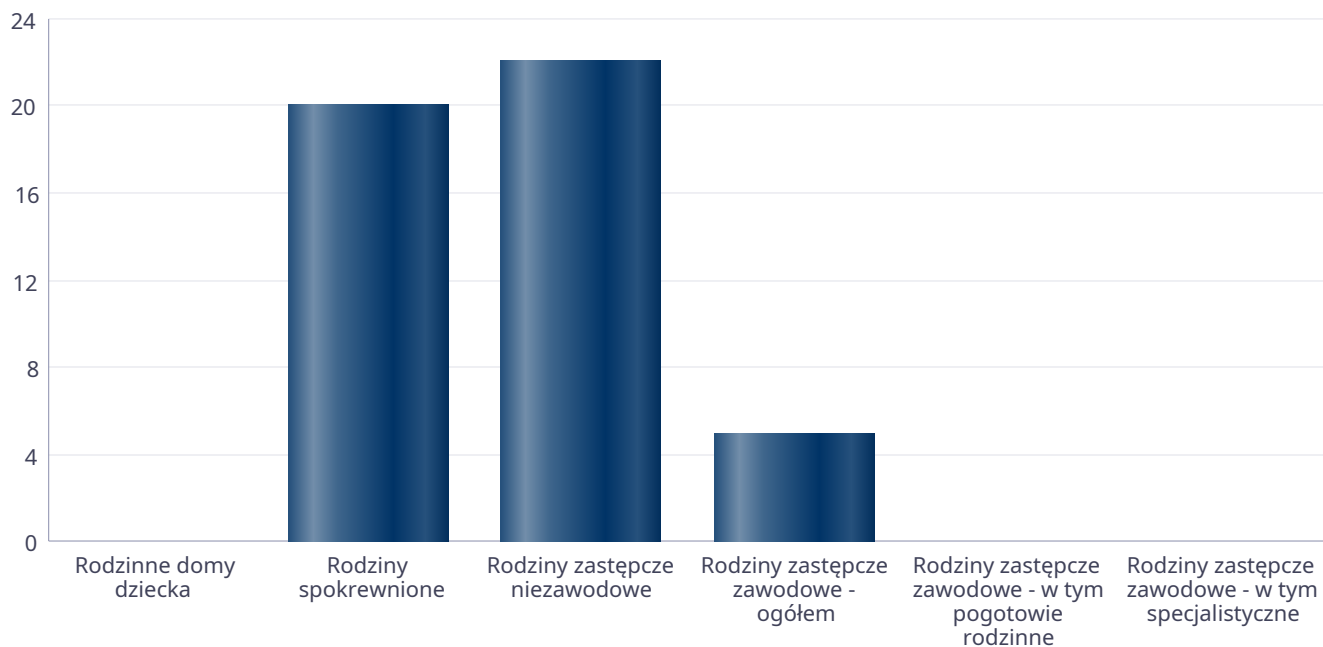
Liczba osób



Liczba dzieci umieszczonych w rodzinach, rodzinach spokrewnionych z dzieckiem, w rodzinach zastępczych niezawodowych, zastępczych zawodowych, w tym rodzinach zastępczych specjalistycznych, rodzinach zastępczych pełniących funkcję pogotowia rodzinnego

Forma pieczy:	Liczba dzieci
Rodzinne domy dziecka	0
Rodziny spokrewnione	20
Rodziny zastępcze niezawodowe	22
Rodziny zastępcze zawodowe - ogółem	5
Rodziny zastępcze zawodowe - w tym pogotowie rodzinne	0
Rodziny zastępcze zawodowe - w tym specjalistyczne	0

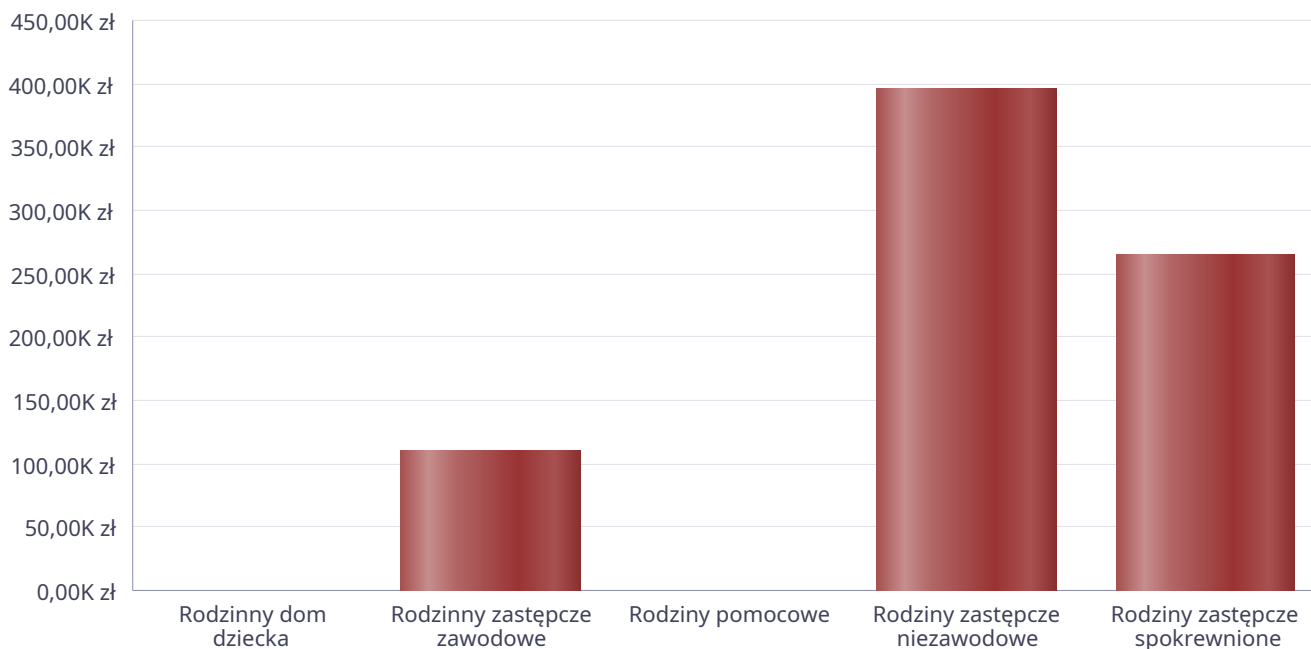
Liczba dzieci



Kwoty świadczeń ze względu na typ rodziny, w której umieszczono dziecko

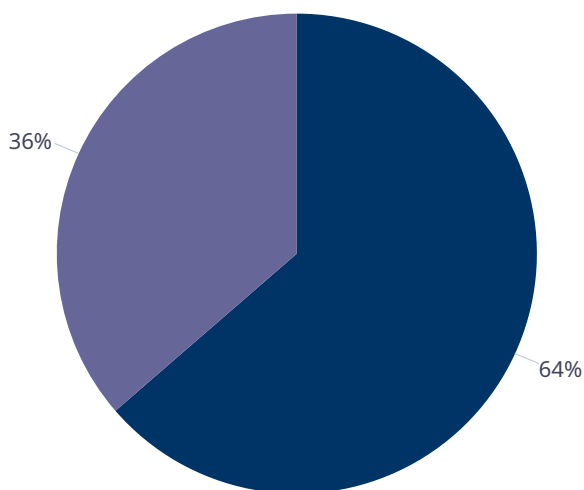
Rodzaj świadczenia	Rodzinny dom dziecka	Rodzinny zastępcze zawodowe	Rodziny pomocowe	Rodziny zastępcze niezawodowe	Rodziny zastępcze spokrewnione
Wydatki na świadczenia dla rodzin zastępczych lub osób prowadzących rodzinny dom dziecka	0,00 zł	110 121,00 zł	0,00 zł	394 840,00 zł	264 066,00 zł

Kwoty świadczeń



Liczba osób usamodzielnionych w rozbiciu na pełnoletnie osoby opuszczające rodziny zastępcze, pełnoletnie osoby opuszczające placówki opiekuńczo-wychowawczej

Grupa	Odływ z instytucjonalnej pieczy zastępczej	Odływ z rodzin zastępczych niezawodowych	Odływ z rodzin zastępczych spokrewnionych	Odływ z rodzin zastępczych zawodowych	Odływ z rodzinnych domów dziecka
Dzieci powyżej 18 roku życia	7	0	4	0	0

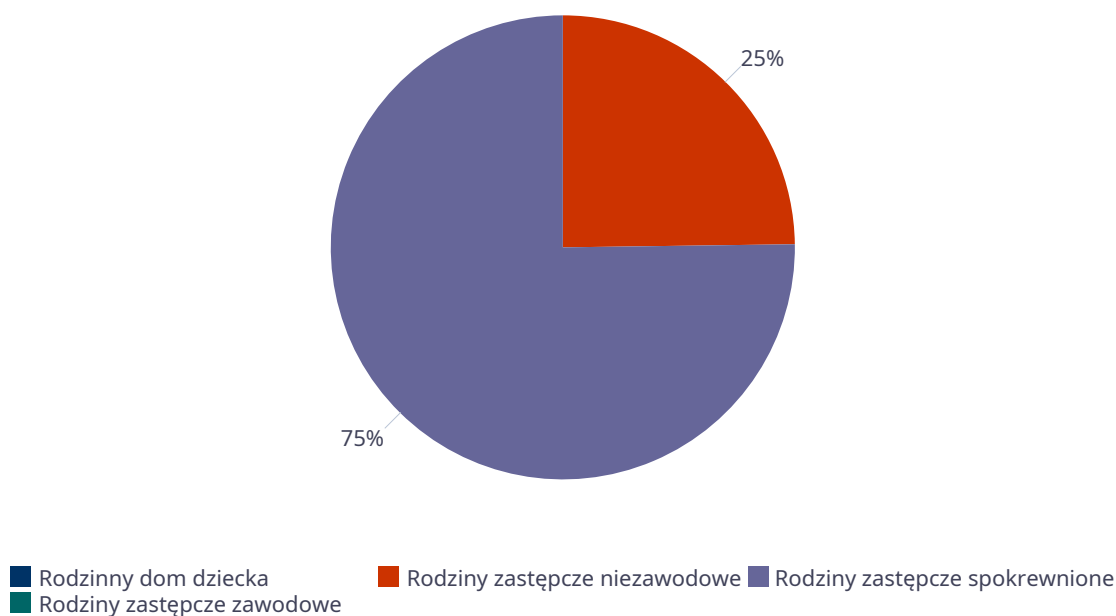


- Odływ z instytucjonalnej pieczy zastępczej
- Odływ z rodzin zastępczych niezawodowych
- Odływ z rodzin zastępczych spokrewnionych
- Odływ z rodzin zastępczych zawodowych
- Odływ z rodzinnych domów dziecka

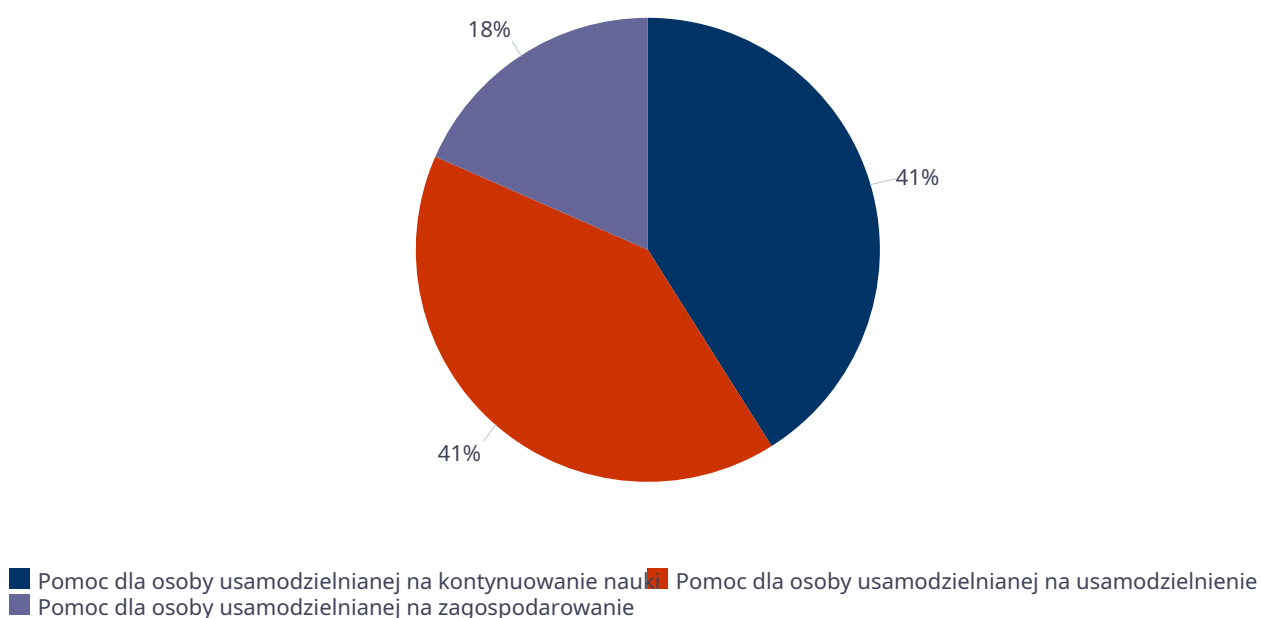
Kwota w złotych ogółem świadczeń na usamodzielnienia w rozbiu na pełnoletnie osoby opuszczające rodziny zastępcze, pełnoletnie osoby opuszczające placówki opiekuńczo-wychowawcze

Rodzaj usamodzielnienia	Rodzinny dom dziecka	Rodziny zastępcze niezawodowe	Rodziny zastępcze spokrewnione	Rodziny zastępcze zawodowe
Pomoc dla osoby usamodzielnianej na kontynuowanie nauki	0,00 zł	6 072,00 zł	24 288,00 zł	0,00 zł
Pomoc dla osoby usamodzielnianej na usamodzielnienie	0,00 zł	9 991,00 zł	19 992,00 zł	0,00 zł
Pomoc dla osoby usamodzielnianej na zagospodarowanie	0,00 zł	2 272,00 zł	11 358,00 zł	0,00 zł

Procentowy udział wydatków wg rodzaju placówki



Procentowy udział wydatków wg rodzaju usamodzielnienia



**Dane o osobach korzystających z pomocy i wsparcia
POWIAT - ZADANIA PCPR ORAZ MOPR
wypełniają wyłącznie powiaty i miasta na prawach powiatu
w całym okresie sprawozdawczym**

WYSZCZEGÓLNIENIE	Rok 2024	Rok oceny 2025	Prognoza 2026
INDYWIDUALNE PROGRAMY POMOCY			
PROGRAM KOREKCYJNO-EDUKACYJNY DLA OSÓB STOSUJĄCYCH PRZEMOC DOMOWĄ			
Liczba osób korzystających z usług	1	3	3
USAMODZIELNIENIE			
PEŁNOLETNIE OSOBY OPUSZCZAJĄCE INSTYTUCJE, O KTÓRYCH MOWA W ART. 88 UST.1 USTAWY O POMOCY SPOŁECZNEJ			
Liczba osób	2	2	3
Kwota świadczeń w złotych	3	8 266	24 630
W TYM: (od poz. 4 do poz. 9)			
POMOC PIENIĘŻNA NA USAMODZIELNIENIE			
Liczba osób	4	0	1
Kwota świadczeń w złotych	5	0	3 358
POMOC PIENIĘŻNA NA KONTYNUOWANIE NAUKI			
Liczba osób	6	2	2
Kwota świadczeń w złotych	7	8 266	11 776
POMOC NA ZAGOSPODAROWANIE W FORMIE RZECZOWEJ			
Liczba osób	8	0	2
Kwota świadczeń w złotych	9	0	9 496
REHABILITACJA ZAWODOWA I SPOŁECZNA OSÓB NIEPEŁNOSPRAWNYCH			
Ogólna kwota dofinansowania (PFRON, środki własne powiatu)	10	1 388 160	1 758 916
POMOC NA LIKWIDACJĘ BARIER ARCHITEKTONICZNYCH, TECHNICZNYCH I W KOMUNIKOWANIU SIĘ			
Liczba osób, które uzyskały dofinansowanie	11	48	44
Wartość dofinansowania w złotych	12	451 311	449 564
TURNUSY REHABILITACYJNE			
Liczba osób, które uzyskały pomoc	13	73	80
Wartość dofinansowania w złotych	14	138 684	170 666
ZAAPATRZENIE W PRZEDMIOTY ORTOPEDYCZNE, ŚRODKI POMOCNICZE I SPRZĘT REHABILITACYJNY			
Liczba osób, które uzyskały pomoc	15	166	163
Wartość dofinansowania w złotych	16	591 568	657 391
PROGRAM "AKTYWNY SAMORZĄD"			
Liczba świadczeń	17	53	96
Wartość dofinansowania w złotych	18	201 597	471 295
Liczba osób z niepełnosprawnościami korzystających z form wsparcia pomocy społecznej ogółem	19	47	65
DOFINANSOWANIE SPORTU, KULTURY, REKREACJI I TURYSTYKI			
Liczba dofinansowanych imprez	20	2	2
Liczba niepełnosprawnych uczestników	21	90	90
Wartość dofinansowania ogółem w złotych	22	5 000	5 000
DOFINANSOWANIE USŁUG TŁUMACZA JĘZYKA MIGOWEGO LUB TŁUMACZA - PRZEWODNIKA			
Wartość dofinansowania w złotych	23	0	0

4. Inne rodzaje pomocy i świadczeń

Powiatowe Centrum Pomocy Rodzinie w Opatowie w 2024 r. realizowało zadanie w ramach Rządowego Programu wsparcia powiatu w organizacji i tworzeniu rodzinnych form pieczy zastępczej na kwotę 11 580,00 zł w zakresie refundacji wynagrodzenia rodziny zastępczej zawodowej.

5. Zasoby instytucjonalne pomocy i wsparcia

Pomoc społeczna to nie tylko wsparcie finansowe osób i rodzin potrzebujących pomocy, ale także pomoc instytucjonalna, świadczona przez placówki pomocy społecznej. W powiecie opatowskim prowadzą działalność następujące instytucje pomocy społecznej, finansowane z budżetu powiatu:

3 domy pomocy społecznej, w jednym z nich prowadzone są 32 lokale aktywizujące wprowadzające dodatkowe formy terapii w ramach szwajcarsko-polskiego programu współpracy,

5 warsztatów terapii zajęciowej, w tym 2 prowadzone przez organizacje pozarządowe, 2 ośrodki wsparcia dla osób starszych, tj.: dzienny dom i klub seniora, na 31.12.2025 r. tylko Senior+ klub w Ożarowie,

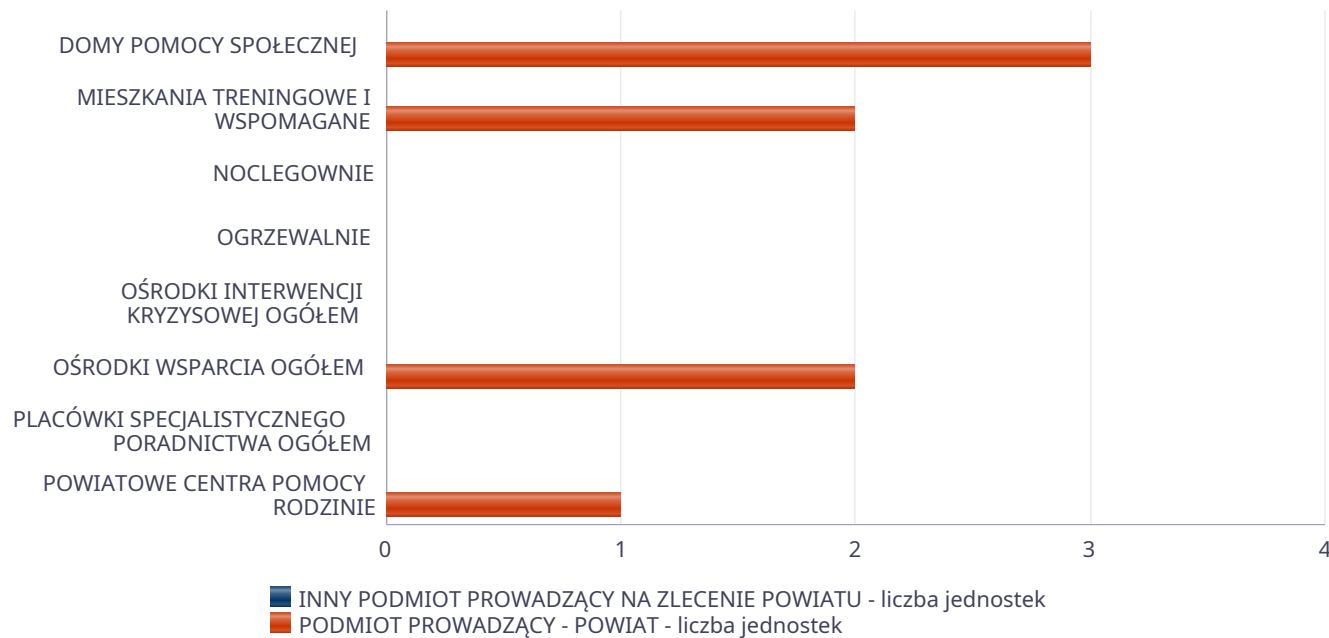
6 placówek opiekuńczo-wychowawczych obsługiwanych przez Centrum Obsługi Placówek Opiekuńczo-Wychowawczych oraz Powiatowy Środowiskowy Dom Samopomocy typu A, B, C, D.

Poniżej prezentujemy w formie graficznej i tabelarycznej szczegółowe dane dotyczące: liczby placówek w podziale na typ i instytucje prowadzącą, liczby miejsc i liczby osób korzystających z placówek, wskaźnik nasycenia usługami w postaci domów pomocy społecznej, środowiskowych domów samopomocy, mieszkań chronionych.

Liczba jednostek organizacyjnych pomocy i integracji społecznej o zasięgu lokalnym i o zasięgu ponadgminnym w podziale na instytucję prowadzącą

Jednostka	INNY PODMIOT PROWADZĄCY NA ZLECENIE POWIATU - liczba jednostek	PODMIOT PROWADZĄCY - POWIAT - liczba jednostek
DOMY POMOCY SPOŁECZNEJ	0	3
MIESZKANIA TRENINGOWE I WSPOMAGANE	0	2
NOCLEGOWNIE	0	0
OGRZEWALNIE	0	0
OŚRODKI INTERWENCJI KRYZYSOWEJ OGÓŁEM	0	0
OŚRODKI WSPARCIA OGÓŁEM	0	2
PLACÓWKI SPECJALISTYCZNEGO PORADNICTWA OGÓŁEM	0	0
POWIATOWE CENTRA POMOCY RODZINIE	X	1

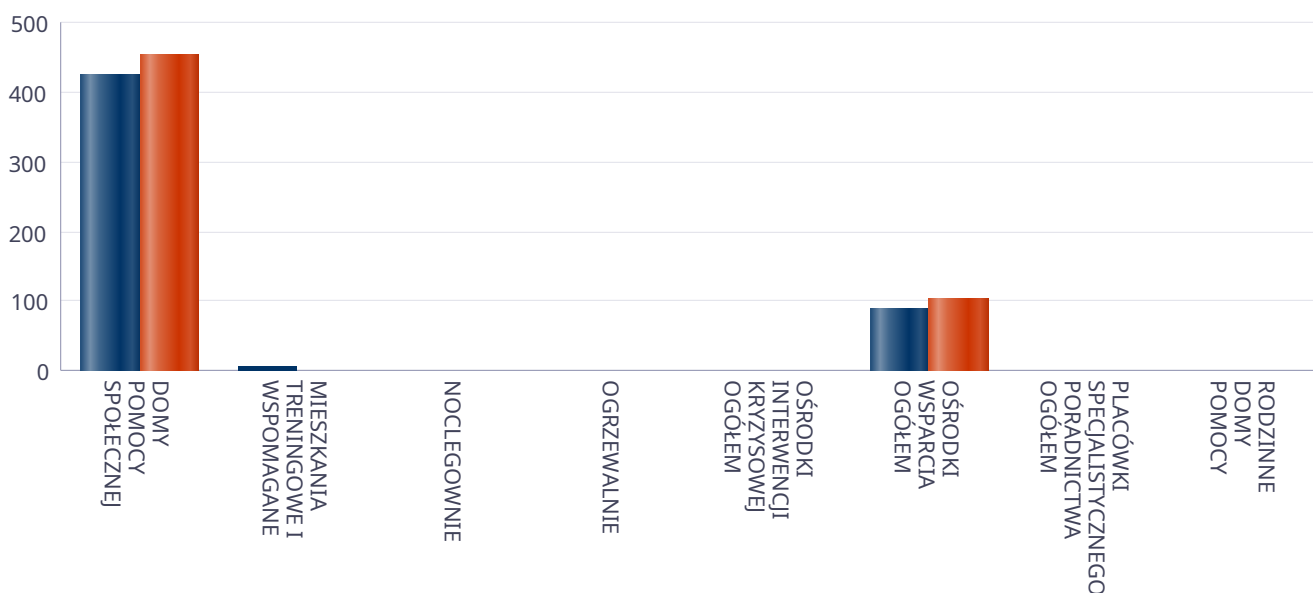
Liczba jednostek organizacyjnych pomocy i integracji społecznej



Liczba miejsc w jednostkach organizacyjnych pomocy i integracji społecznej o zasięgu lokalnym i o zasięgu ponadgminnym

Jednostka	liczba miejsc	liczba osób korzystających
DOMY POMOCY SPOŁECZNEJ	424	452
MIESZKANIA TRENINGOWE I WSPOMAGANE	6	0
NOCLEGOWNIE	0	0
OGRZEWALNIE	0	0
OŚRODKI INTERWENCJI KRYZYSOWEJ OGÓŁEM	X	0
OŚRODKI WSPARCIA OGÓŁEM	90	103
PLACÓWKI SPECJALISTYCZNEGO PORADNICTWA OGÓŁEM	X	0
RODZINNE DOMY POMOCY	0	0

Liczba miejsc w jednostkach organizacyjnych pomocy i integracji społecznej o zasięgu lokalnym i o zasięgu ponadgminnym

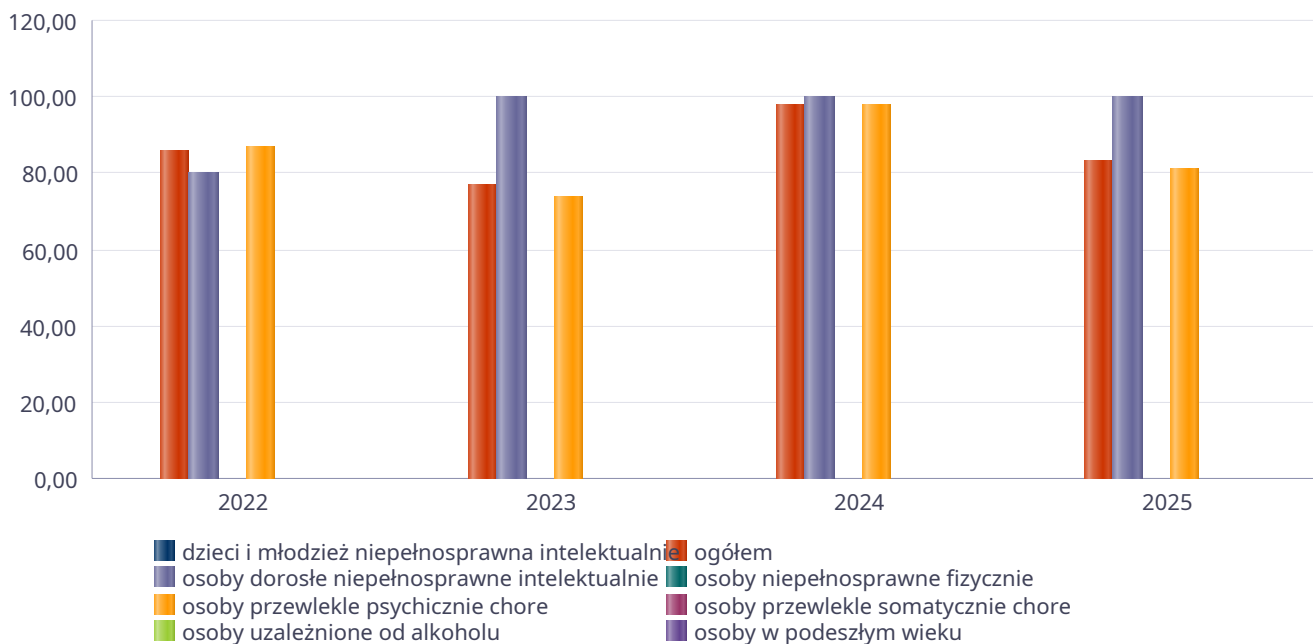


Nasylenie usługami w DPS

Wskaźnik obliczany jako stosunek liczby osób umieszczonych w DPS pomnożony przez 100 do sumy liczby osób umieszczonych w DPS i liczby oczekujących

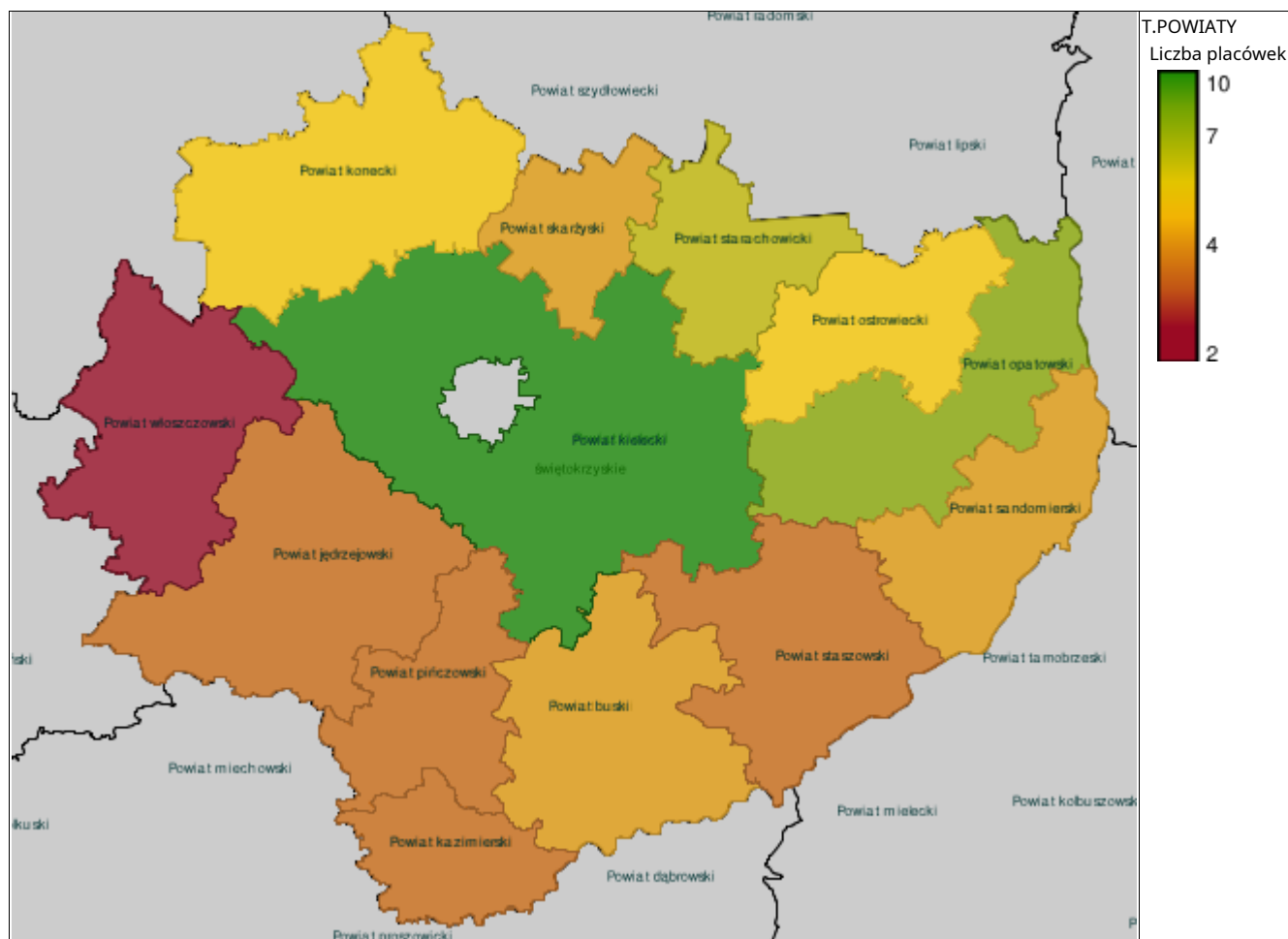
Grupa osób	Wskaźnik nasycenia usługami w DPS-ach wyrażony w %			
	2022	2023	2024	2025
ogółem	85,71	76,60	97,87	82,86
osoby w podeszłym wieku				
osoby przewlekle somatycznie chore				
osoby przewlekle psychicznie chore	86,49	73,81	97,56	81,25
osoby dorosłe niepełnosprawne intelektualnie	80,00	100,00	100,00	100,00
dzieci i młodzież niepełnosprawna intelektualnie				
osoby niepełnosprawne fizycznie				
osoby uzależnione od alkoholu				

Nasylenie usługami w DPS-ach



Rozmieszczenie jednostek organizacyjnych pomocy i integracji społecznej o zasięgu ponadgminnym

Powiat	Ogółem	DOMY POMOCY SPOŁ.	MIESZK. TRENING. I WSPOM.	NOCLE - GOWNIE	OGRZE - WALNIE	OŚR. INTER - WENCJI KRYZYS. OG.	OŚRODKI WSPARCIA OGÓŁEM	PLAC. SPEC. PORAD.	POWIAT. CENTRA POM. RODZ.
Powiat buski	5	3	0	0	0	1	0	0	1
Powiat jędrzejowski	4	1	1	0	0	1	0	0	1
Powiat kazimierski	4	1	0	0	0	1	1	0	1
Powiat kielecki	10	3	5	0	0	1	0	0	1
Powiat konecki	6	2	1	0	0	1	1	0	1
Powiat opatowski	8	3	2	0	0	0	2	0	1
Powiat ostrowiecki	6	2	2	0	0	0	1	0	1
Powiat pińczowski	4	1	0	0	0	1	1	0	1
Powiat sandomierski	5	2	2	0	0	0	0	0	1
Powiat skarżyski	5	2	1	0	0	0	1	0	1
Powiat starachowicki	7	2	3	0	0	0	1	0	1
Powiat staszowski	4	2	0	0	0	0	1	0	1
Powiat włoszczowski	2	1	0	0	0	0	0	0	1



ZASOBY INSTYTUCJONALNE POMOCY I WSPARCIA

WYSZCZEGÓLNIENIE		Rok 2024	Rok oceny 2025	Prognoza 2026
OŚRODKI WSPARCIA - OGÓŁEM				
Liczba miejsc w placówkach ogółem	1	123	108	90
Liczba osób korzystających	2	119	119	103
Liczba osób oczekujących (wg stanu na 31 grudnia danego roku)	3	18	20	0
Liczba decyzji odmownych (wg stanu na 31 grudnia danego roku)	4	0	0	0
Kadra placówek - liczba osób zatrudnionych ogółem (wg stanu na 31 grudnia danego roku)	5	28	20	20
Roczny koszt prowadzenia i utrzymania placówek (w złotych)	6	3 609 144	3 266 374	3 266 374
W TYM (z wierszy 1-6, dotyczy wierszy 7-27):				
ŚRODOWISKOWE DOMY SAMOPOMOCY				
Liczba miejsc w placówkach ogółem	7	60	60	60
Liczba osób korzystających	8	64	69	69
Liczba osób umieszczonych	9	60	60	60
Liczba osób oczekujących (wg stanu na 31 grudnia danego roku)	10	16	19	0
Kadra placówek - liczba osób zatrudnionych ogółem (wg stanu na 31 grudnia danego roku)	11	16	16	16
Roczny koszt prowadzenia i utrzymania placówek (w złotych)	12	2 628 272	2 609 364	2 609 364
DZIENNE DOMY POMOCY				
Liczba miejsc w placówkach ogółem	13	33	18	0
Liczba osób korzystających	14	20	16	0
Liczba osób oczekujących (wg stanu na 31 grudnia danego roku)	15	0	0	0
Kadra placówek - liczba osób zatrudnionych ogółem (wg stanu na 31 grudnia danego roku)	16	8	0	0
Roczny koszt prowadzenia i utrzymania placówek (w złotych)	17	613 386	254 200	0
KLUBY SAMOPOMOCY				
Liczba miejsc w placówkach ogółem	18	30	30	30
Liczba osób korzystających	19	35	34	34
Liczba osób oczekujących (wg stanu na 31 grudnia danego roku)	20	2	1	0
Kadra placówek - liczba osób zatrudnionych ogółem (wg stanu na 31 grudnia danego roku)	21	3	4	4
Roczny koszt prowadzenia i utrzymania placówek (w złotych)	22	367 486	402 808	402 808
SCHRONISKA DLA OSÓB BEZDOMNYCH I SCHRONISKA DLA OSÓB BEZDOMNYCH Z USŁUGAMI OPIEKUŃCZYMI				
Liczba miejsc w placówkach ogółem	23	0	0	0
Liczba osób korzystających	24	0	0	0
Liczba osób skierowanych w wyniku eksmisji	25	0	0	0
Kadra placówek - liczba osób zatrudnionych ogółem (wg stanu na 31 grudnia danego roku)	26	0	0	0
Roczny koszt prowadzenia i utrzymania placówek (w złotych)	27	0	0	0
OGRZEWALNIE				

WYSZCZEGÓLNIENIE		Rok 2024	Rok oceny 2025	Prognoza 2026
Liczba miejsc w placówkach ogółem	28	0	0	0
Liczba osób korzystających	29	0	0	0
Kadra placówek - liczba osób zatrudnionych ogółem (wg stanu na 31 grudnia danego roku)	30	0	0	0
Roczny koszt prowadzenia i utrzymania placówek (w złotych)	31	0	0	0
NOCLEGOWNIE				
Liczba miejsc w placówkach ogółem	32	0	0	0
Liczba osób korzystających	33	0	0	0
Liczba osób skierowanych w wyniku eksmisji	34	0	0	0
Kadra placówek - liczba osób zatrudnionych ogółem (wg stanu na 31 grudnia danego roku)	35	0	0	0
Roczny koszt prowadzenia i utrzymania placówek (w złotych)	36	0	0	0

ZASOBY INSTYTUCJONALNE POMOCY i WSPARCIA (c.d.)

WYSZCZEGÓLNIENIE		Rok 2024	Rok oceny 2025	Prognoza 2026
DOMY POMOCY SPOŁECZNEJ				
Liczba miejsc w placówkach ogółem	1	424	424	424
Liczba miejsc usługi wsparcia krótkoterminowego	2	0	0	0
Liczba osób korzystających	3	419	442	442
Liczba osób korzystających z usługi wsparcia krótkoterminowego	4	0	0	0
Liczba osób umieszczonych	5	47	29	0
Liczba osób oczekujących (wg stanu na 31 grudnia danego roku)	6	1	6	0
Liczba decyzji odmownych (wg stanu na 31 grudnia danego roku)	7	1	5	0
Kadra placówek - liczba osób zatrudnionych ogółem (wg stanu na 31 grudnia danego roku)	8	324	320	320
Roczny koszt prowadzenia i utrzymania placówek (w złotych)	9	37 469 307	42 298 419	40 966 974
MIESZKANIA TRENINGOWE I WSPOMAGANE OGÓŁEM				
Liczba miejsc w placówkach ogółem	10	6	6	6
Liczba osób korzystających	11	0	0	0
Liczba osób umieszczonych	12	0	0	0
Liczba osób oczekujących (wg stanu na 31 grudnia danego roku)	13	0	0	0
Kadra placówek - liczba osób zatrudnionych ogółem (wg stanu na 31 grudnia danego roku)	14	0	0	0
Roczny koszt prowadzenia i utrzymania placówek (w złotych)	15	5 000	5 000	5 000
OŚRODKI INTERWENCJI KRYZYSOWEJ OGÓŁEM (powiatowe)				
Liczba miejsc w placówkach ogółem	16	0	0	0
Liczba osób korzystających	17	0	0	0
PLACÓWKI SPECJALISTYCZNEGO PORADNICTWA (powiatowe)				
Liczba osób korzystających	18	0	0	0

WYSZCZEGÓLNIENIE		Rok 2024	Rok oceny 2025	Prognoza 2026
Kadra placówek - liczba osób zatrudnionych ogółem (wg stanu na 31 grudnia danego roku)	19	0	0	0
Roczny koszt prowadzenia i utrzymania placówek (w złotych)	20	0	0	0
PLACÓWKI WSPARCIA DZIENNEGO				
Liczba miejsc w placówkach ogółem	21	180	120	120
Liczba osób korzystających	22	142	90	90
Kadra placówek - liczba osób zatrudnionych ogółem (wg stanu na 31 grudnia danego roku)	23	0	0	0
Roczny koszt prowadzenia i utrzymania placówek (w złotych)	24	1 109 818	927 936	927 936
PLACÓWKI OPIEKUNICZO-WYCHOWAWCZE OGÓŁEM				
Liczba miejsc w placówkach ogółem	25	84	84	84
Liczba osób korzystających	26	91	99	99
Kadra placówek - liczba osób zatrudnionych ogółem (wg stanu na 31 grudnia danego roku)	27	60	66	66
Roczny koszt prowadzenia i utrzymania placówek (w złotych)	28	8 710 662	9 395 294	9 395 294
W tym: PLACÓWKI TYPU RODZINNEGO				
Liczba miejsc w placówkach ogółem	29	0	0	0
Liczba osób korzystających	30	0	0	0
Kadra placówek - liczba osób zatrudnionych ogółem (wg stanu na 31 grudnia danego roku)	31	0	0	0
Roczny koszt prowadzenia i utrzymania placówek (w złotych)	32	0	0	0
CENTRUM INTEGRACJI SPOŁECZNEJ				
Liczba uczestników zajęć	33	0	0	0
KLUB INTEGRACJI SPOŁECZNEJ				
Liczba uczestników zajęć	34	X	X	X
WARSZTAT TERAPII ZAJĘCIOWEJ				
Liczba uczestników zajęć	35	377	377	377
Kadra placówek - liczba osób zatrudnionych ogółem (wg stanu na 31 grudnia danego roku)	36	129	122	122
Roczny koszt prowadzenia i utrzymania placówek (w złotych)	37	14 114 880	15 666 106	15 666 106
ZAKŁAD AKTYWNOŚCI ZAWODOWEJ				
Liczba uczestników zajęć	38	0	0	0

INNE INSTYTUCJE POMOCY I WSPARCIA

Rodzaj instytucji	Wyszczególnienie		Rok 2024	Rok oceny 2025	Prognoza 2026
Spółdzielnie socjalne dla których JST jest założycielem lub członkiem	Liczba spółdzielni socjalnych	1	0	0	1
	Liczba osób zatrudnionych w spółdzielniach socjalnych (ogółem wg stanu na 31 grudnia danego roku)	2	0	0	0
	W tym, z wiersza powyżej, liczba osób, o których mowa w art. 4 ust. 1 ustawy o spółdzielniach socjalnych, zatrudnionych w spółdzielniach socjalnych	3	0	0	0

Rodzaj instytucji	Wyszczególnienie		Rok 2024	Rok oceny 2025	Prognoza 2026
	(wg stanu na 31 grudnia danego roku)				
Liczba organizacji pozarządowych w obszarze włączenia społecznego działających na terenie JST	4		0	0	0

6. Kadra jednostki organizacyjnej pomocy społecznej

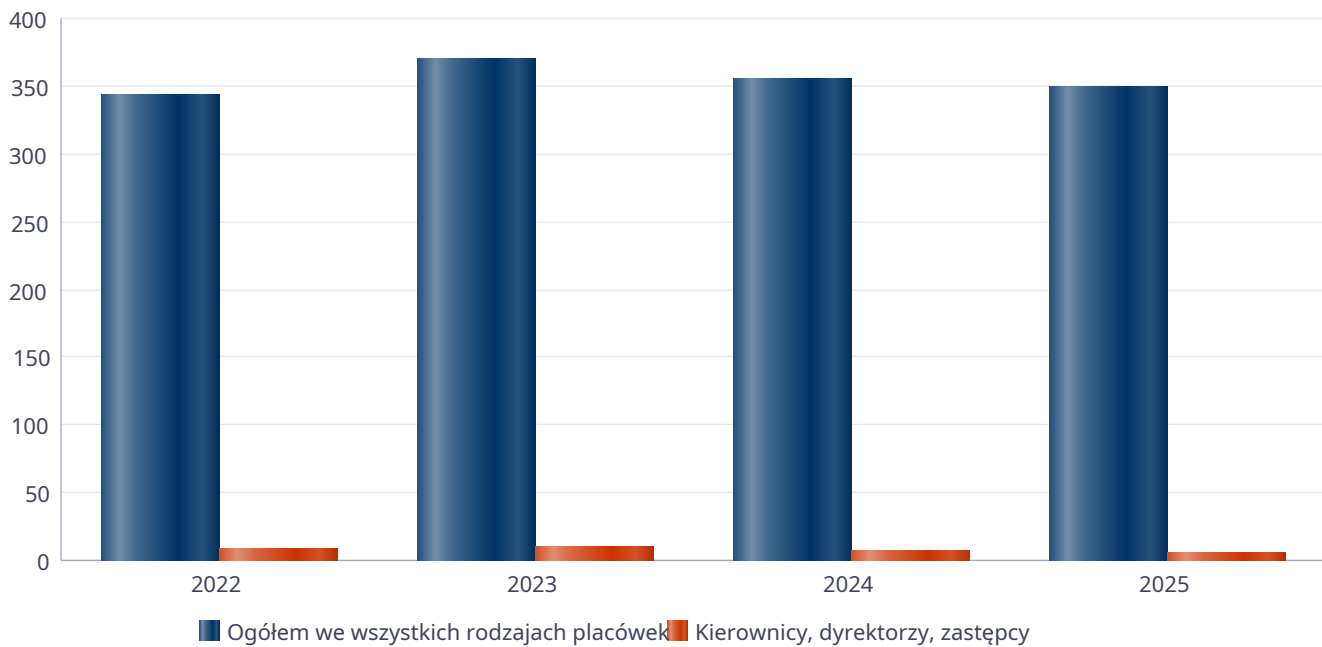
W roku oceny, kadra powiatowego centrum pomocy rodzinie liczyła **12** osób w tym: kadra kierownicza **2** osoby, pracownicy socjalni **5** osób, pozostali pracownicy **5** osób. Wszyscy zatrudnieni w powiatowym centrum pomocy rodzinie pracownicy posiadają wykształcenie wyższe. Wśród pracowników 2 osoby posiada specjalizację z organizacji pomocy społecznej.

Poniżej prezentujemy w formie graficznej szczegółowe dane dotyczące liczby pracowników jednostki w tym: kadry kierowniczej, pracowników socjalnych, wskaźnika specjalizacji pracowników socjalnych, wskaźnika spełnienia zapisów ustawowych dotyczących zatrudnienia pracowników socjalnych.

Kadra jednostek organizacyjnych pomocy społecznej - osoby zatrudnione

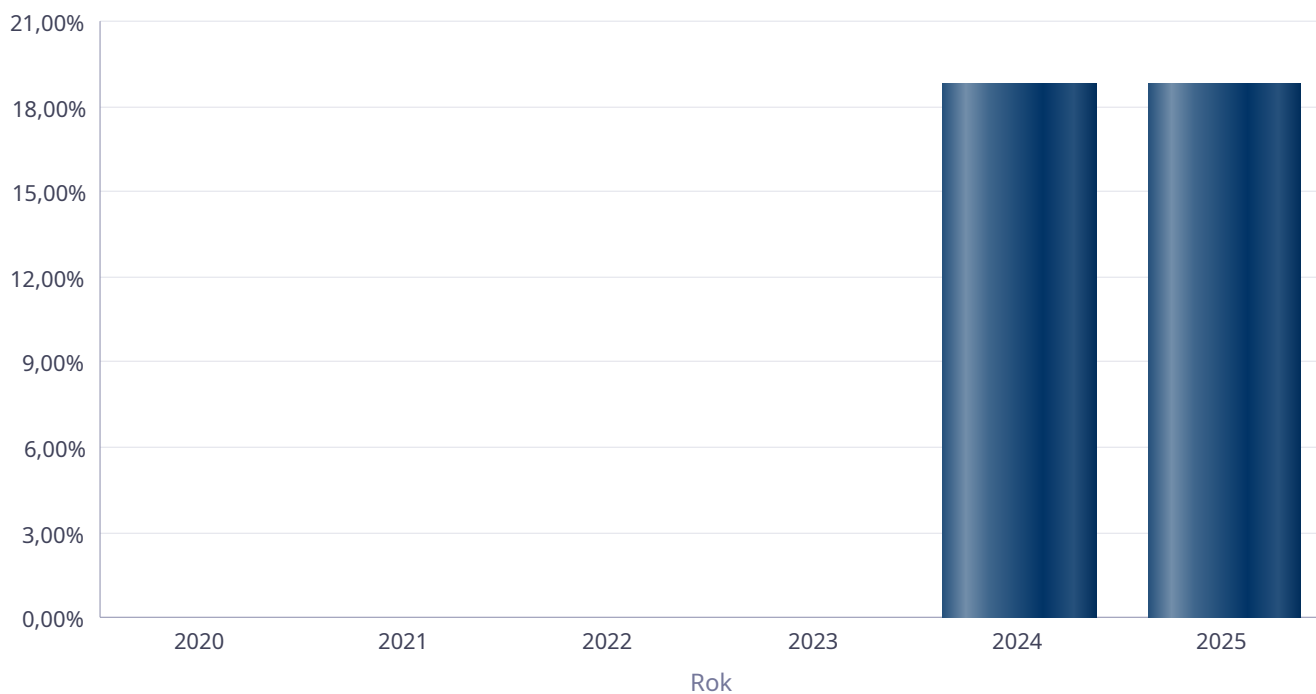
Zatrudnieni	Liczba osób			
	2022	2023	2024	2025
Ogółem we wszystkich rodzajach placówek	343	369	355	349
Kierownicy, dyrektorzy, zastępcy	9	10	8	6

Kadra jednostek organizacyjnych pomocy społecznej - osoby zatrudnione



Kadra jednostek organizacyjnych pomocy społecznej

Rok	Wskaźnik
2020	0,00%
2021	0,00%
2022	0,00%
2023	0,00%
2024	18,75%
2025	18,75%



6.1. Zatrudnienie pomocnicze w jednostce organizacyjnej pomocy społecznej

Zatrudnienie pomocnicze w jednostce organizacyjnej pomocy społecznej w roku oceny kształtowało się na następująco: 14 asystentów osobistych osoby z niepełnosprawnością i opiekunów 11 osób.

6.2. Zespoły pracy socjalnej i integracji społecznej w jednostce pomocy społecznej

Powiatowe Centrum Pomocy Rodzinie w Opatowie pełni funkcję Organizatora Rodzinnej Pieczy Zastępczej.

W naszej jednostce w roku oceny funkcjonowały także:

Powiatowy Zespół ds. Osób Niepełnosprawnych,

Zespół ds. Rodzinnej Pieczy Zastępczej,

Powiatowy Punkt Konsultacyjno-Doradczy.

7. Środki finansowe na wydatki w pomocy społecznej i innych obszarach polityki społecznej w budżecie jednostki samorządu terytorialnego

W powiecie opatowskim środki finansowe wydatkowane na zadania z zakresu polityki społecznej wyniosły w **2025** roku **78 793 588** zł. Poziom wydatków w stosunku do roku poprzedniego wzrósł o **6 215 052** zł (co stanowi **8,56** %). W dziale 855 – Rodzina wydatkowano **13 088 326** zł co stanowi **16,61** % ogólnych wydatków w zakresie polityki społecznej. W dziale 852 - Pomoc społeczna wydatkowano **47 099 547** zł co stanowi **59,78** % ogólnych wydatków w zakresie polityki społecznej. W dziale 851 - Ochrona zdrowia nie wydatkowano środków. W dziale 854 - Edukacyjna opieka wychowawcza wydatkowano **71 600** zł co stanowi **0,09** % ogólnych wydatków w zakresie polityki społecznej. W dziale 853 - Pozostałe zadania w zakresie polityki społecznej wydatkowano **18 534 115** zł co stanowi **23,52** % ogólnych wydatków w zakresie polityki społecznej.

Najwięcej środków wydano na następujące pozycje budżetowe Pomoc społeczna, Pozostałe zadania w zakresie polityki społecznej i Rodzina.

WYDATKI W OBSZARACH POLITYKI SPOŁECZNEJ W JEDNOSTKACH SAMORZĄDU TERYTORIALNEGO



- 852 - POMOC SPOŁECZNA
- 853 - POZOSTAŁE ZADANIA W ZAKRESIE POLITYKI SPOŁECZNEJ
- 855 - RODZINA
- 854 - EDUKACYJNA OPIEKA WYCHOWAWCZA
- 851 - OCHRONA ZDROWIA

WYDATKI W OBSZARACH POLITYKI SPOŁECZNEJ W OPS / PCPR



- 852 - POMOC SPOŁECZNA
- 855 - RODZINA
- 851 - OCHRONA ZDROWIA
- 853 - POZOSTAŁE ZADANIA W ZAKRESIE POLITYKI SPOŁECZNEJ
- 854 - EDUKACYJNA OPIEKA WYCHOWAWCZA

ŚRODKI FINANSOWE NA WYDATKI W POMOCY SPOŁECZNEJ I INNYCH OBSZARACH POLITYKI SPOŁECZNEJ W BUDŻECIE JEDNOSTKI SAMORZĄDU TERYTORIALNEGO ZADANIA WŁASNE I ZADANIA ZLECONE - w złotych

WYSZCZEGÓLNIENIE		Rok 2024	Rok oceny 2025	Prognoza 2026
OGÓLEM				
OGÓLEM (działy)	1	72 578 536	78 793 588	438 154 637
W tym: w budżecie OPS/PCPR	2	2 629 922	2 575 495	2 985 489
851 - OCHRONA ZDROWIA				
85153 - Przeciwdziałanie narkomanii	3	0	0	0
w tym: w budżecie OPS / PCPR	4	0	0	0
85154 - Przeciwdziałanie alkoholizmowi	5	0	0	0
w tym: w budżecie OPS / PCPR	6	0	0	0
852 - POMOC SPOŁECZNA				
85202 - Domy pomocy społecznej	7	37 483 971	42 298 419	401 333 931
w tym: w budżecie OPS / PCPR	8	0	0	0
85203 - Ośrodki wsparcia	9	2 723 594	2 661 853	2 264 116
w tym: w budżecie OPS / PCPR	10	0	0	0
85205 - Zadania w zakresie przeciwdziałania przemocy domowej	11	0	0	0
w tym: w budżecie OPS / PCPR	12	0	0	0
85213 - Składki na ubezpieczenie zdrowotne opłacane za osoby pobierające niektóre świadczenia z pomocy społecznej oraz za osoby uczestniczące w zajęciach w centrum integracji społecznej	13	0	0	0
w tym: w budżecie OPS / PCPR	14	0	0	0

WYSZCZEGÓLNIENIE		Rok 2024	Rok oceny 2025	Prognoza 2026
85214 - Zasiłki okresowe, celowe i pomoc w naturze oraz składki na ubezpieczenia emerytalne i rentowe	15	0	0	0
w tym: w budżecie OPS	16	0	0	0
85215 - Dodatki mieszkaniowe	17	0	0	0
w tym: w budżecie OPS	18	0	0	0
85216 - Zasiłki stałe	19	0	0	0
w tym: w budżecie OPS	20	0	0	0
85218 - Powiatowe Centra Pomocy Rodzinie	21	1 566 392	1 527 915	1 674 723
w tym: w budżecie PCPR	22	1 566 392	1 527 915	1 674 723
85219 - Ośrodki Pomocy Społecznej	23	X	X	X
w tym: w budżecie OPS	24	X	X	X
85220 - Jednostki specjalistycznego poradnictwa, mieszkania treningowe i wspomagane oraz ośrodki interwencji kryzysowej	25	3 562	0	5 000
w tym: w budżecie OPS / PCPR	26	0	0	5 000
85228 - Usługi opiekuńcze i specjalistyczne usługi opiekuńcze	27	0	0	0
w tym: w budżecie OPS / PCPR	28	0	0	0
85230 - Pomoc w zakresie dożywiania	29	0	0	0
w tym: w budżecie OPS	30	0	0	0
85231 - Pomoc dla cudzoziemców	31	0	0	0
w tym: w budżecie OPS / PCPR	32	0	0	0
W tym (z wiersza 31): Wydatki na pomoc dla cudzoziemców w celu integracji ze środowiskiem (cudzoziemcy, którzy uzyskali status uchodźcy lub ochronę uzupełniającą)	33	0	0	0
w tym: w budżecie OPS / PCPR	34	0	0	0
85232 - Centra Integracji Społecznej	35	0	0	0
w tym: w budżecie OPS / PCPR	36	0	0	0
85278 - Usuwanie skutków klęsk żywiołowych	37	0	0	0
w tym: w budżecie OPS / PCPR	38	0	0	0
85295 - Pozostała działalność	39	939 778	611 360	411 919
w tym: w budżecie OPS / PCPR	40	0	4 316	4 619
853 - POZOSTAŁE ZADANIA W ZAKRESIE POLITYKI SPOŁECZNEJ				
85311 - Rehabilitacja zawodowa i społeczna osób niepełnosprawnych	41	1 606 708	2 451 974	1 529 201
w tym: w budżecie OPS / PCPR	42	0	0	0
85321 - Zespoły do spraw orzekania o niepełnosprawności	43	1 183 284	1 505 115	1 478 427
w tym: w budżecie dyspozycji OPS / PCPR	44	0	0	0
85324 - Państwowy Fundusz Rehabilitacji Osób Niepełnosprawnych	45	13 934 784	14 559 536	15 682 637
w tym: w budżecie OPS / PCPR	46	0	0	0
85395 - Pozostała działalność w zakresie polityki społecznej	47	3 690	17 490	0
w tym: w budżecie OPS / PCPR	48	3 690	0	0
854 - EDUKACYJNA OPIEKA WYCHOWAWCZA				
85415 - Pomoc materialna dla uczniów o charakterze socjalnym	49	0	0	0

WYSZCZEGÓLNIENIE		Rok 2024	Rok oceny 2025	Prognoza 2026
w tym: w budżecie OPS / PCPR	50	0	0	0
85416 - Pomoc materialna dla uczniów o charakterze motywacyjnym	51	107 000	71 600	110 000
w tym: w budżecie OPS / PCPR	52	0	0	0
855 - RODZINA				
85501 - Świadczenie wychowawcze	53	0	0	0
w tym: w budżecie OPS / PCPR	54	0	0	0
85502 - Świadczenia rodzinne, świadczenie z funduszu alimentacyjnego oraz składki na ubezpieczenia emerytalne i rentowe z ubezpieczenia społecznego	55	0	0	0
w tym: w budżecie OPS / PCPR	56	0	0	0
85504 - Wspieranie rodziny	57	0	0	500
w tym: w budżecie OPS / PCPR	58	0	0	500
85516 - Tworzenie i funkcjonowanie żłobków	59	0	0	0
w tym: w budżecie OPS / PCPR	60	0	0	0
85516 - Tworzenie i funkcjonowanie klubów dziecięcych	61	0	0	0
w tym: w budżecie OPS / PCPR	62	0	0	0
85516 - Dzienni opiekunowie	63	0	0	0
w tym: w budżecie OPS / PCPR	64	0	0	0
85508 - Rodziny zastępcze	65	1 126 021	1 246 492	1 949 811
w tym: w budżecie OPS / PCPR	66	948 941	966 061	1 149 147
85510 - Działalność placówek opiekuńczo-wychowawczych	67	11 899 752	11 841 834	11 714 372
w tym: w budżecie OPS / PCPR	68	110 899	77 203	151 500
85513 - Składki na ubezpieczenie zdrowotne opłacane za osoby pobierające niektóre świadczenia rodzinne, zgodnie z przepisami ustawy o świadczeniach rodzinnych oraz za osoby pobierające zasiłki dla opiekunów, zgodnie z przepisami ustawy z dnia 4 kwietnia 2014 r. o ustaleniu i wypłacie zasiłków dla opiekunów	69	0	0	0
w tym: w budżecie OPS / PCPR	70	0	0	0
85514 - Składki na ubezpieczenie zdrowotne opłacane za osoby przebywające na urlopach wychowawczych, za osoby zatrudnione jako nianie oraz za osoby sprawujące osobistą opiekę nad dzieckiem	71	0	0	0
w tym: w budżecie OPS / PCPR	72	0	0	0
85578 Usuwanie skutków klęsk żywiołowych	73	0	0	0
w tym: w budżecie OPS / PCPR	74	0	0	0

8. Aktywność projektowo-konkursowa jednostki organizacyjnej pomocy społecznej

Aktywność projektowo-konkursowa jednostki organizacyjnej pomocy społecznej polega na udziale w konkursach ogłaszanych przez Ministerstwo Rodziny, Pracy i Polityki Społecznej oraz na realizacji programów osłonowych. W roku oceny Powiat Opatowski/PCPR uczestniczył w konkursach ogłaszanych przez MRPiPS i PFRON.

W analizowanym roku realizowano Program „Asystent Osobisty Osoby z Niepełnosprawnością dla Jednostek Samorządu Terytorialnego – edycja 2025” finansowany z Funduszu Solidarnościowego Ministerstwa Rodziny, Pracy i Polityki Społecznej. W ramach programu

zatrudnionych było **14** Asystentów Osobistych Osoby Niepełnosprawnej, którzy świadczyli usługi w miejscu zamieszkania podopiecznego z terenu powiatu opatowskiego. Wsparciem objęto **196** osoby niepełnosprawne. Wydatkowano **1 174 330,45** zł na zatrudnienie, refundację przejazdów AOOD, obsługę programu.

Zrealizowano wsparcie dla **90** osób niepełnosprawnych w ramach Programu „Opieka Wytchnieniowa dla Jednostek Samorządu Terytorialnego – edycja 2025” – Fundusz Solidarnościowy, kwota dofinansowania wraz z obsługą **688 876,92** zł.

Powiatowe Centrum Pomocy Rodzinie w Opatowie było realizatorem Programu Wyrównywania Różnic Między Regionami III w 2025 roku. Powiat Opatowski otrzymał dofinansowanie ze środków PFRON w Programie wyrównywania różnic między regionami III na realizację projektów w obszarze D:

likwidacja barier transportowych – zakup busa 9-miejscowego dla osób niepełnosprawnych dla Powiatowego Środowiskowego Domu Samopomocy w Opatowie w wysokości **151 000,00** zł;
likwidacja barier transportowych – zakup busa 9-miejscowego dla osób niepełnosprawnych dla Specjalnego Ośrodka Szkolno-Wychowawczego w Jałowężach w wysokości **151 000,00** zł;
likwidacja barier transportowych – zakup autobusu dla osób niepełnosprawnych dla Warsztatu Terapii Zajęciowej w Czekarzewicach przy Lokalnej Grupie Działania w Opatowie w wysokości **369 000,00** zł;
likwidacja barier transportowych – zakup autobusu dla osób niepełnosprawnych dla Warsztatu Terapii Zajęciowej w Bidzinach z Filią w Stodołach przy Akademii Pomysłu w Bidzinach w wysokości **369 000,00** zł;
likwidacja barier transportowych – zakup busa 9-miejscowego dla osób niepełnosprawnych dla Domu Pomocy Społecznej w Czachowie w wysokości **151 000,00** zł;
likwidacja barier transportowych – zakup busa 9-miejscowego dla osób niepełnosprawnych dla Domu Pomocy Społecznej w Baćkowicach w wysokości **151 000,00** zł;
likwidacja barier architektonicznych – wymiana drzwi wewnętrznych w Starostwie Powiatowym w Opatowie w wysokości **48 256,86** zł.

9. Współpraca z organizacjami pozarządowymi - zadania zlecone w obszarze pomocy i wsparcia

W powiecie dwie organizacje pozarządowe tj. Stowarzyszenie Akademia Pomysłu w Bidzinach i Lokalna Grupa Działania Powiatu Opatowskiego w Opatowie współpracujące z Powiatem Opatowskim w obszarze pomocy i wsparcia poprzez prowadzenie Warsztatów Terapii Zajęciowych, których siedziby mieszczą się w Bidzinach i Czekarzewicach II.

10. Wnioski końcowe

Ocena zasobów pomocy społecznej dla powiatu opatowskiego za 2025 rok została przygotowana na podstawie danych zebranych przez Powiatowe Centrum Pomocy Rodzinie za pośrednictwem systemu Centralnej Aplikacji Statystycznej MRPiPS. Dane z Oceny umożliwiają analizowanie i monitorowanie występowania problemów społecznych oraz planowanie działań aktywizujących jednostki samorządu terytorialnego w obszarze usług społecznych. Zawarte w niej informacje są materiałem poglądowym mającym ułatwić władzom powiatu podejmowanie decyzji związanych z planowaniem budżetu w zakresie polityki społecznej w kolejnym roku i stały się podstawą do sformułowania poniższych wniosków i rekomendacji:

1. Powiatowe Centrum Pomocy Rodzinie w Opatowie sukcesywnie realizuje obligatoryjne zadania określone w ustawie o wspieraniu rodziny i systemie pieczy zastępczej, co stanowi znaczną część wydatków finansowych Powiatu Opatowskiego, jednakże ze względu na dobro dzieci przebywających w pieczy zastępczej zarówno instytucjonalnej jak i rodzinnej niezbędne jest pozyskiwanie kandydatów do pełnienia funkcji rodziny zastępczej niezawodowej oraz o charakterze pogotowia rodzinnego. Większość rodzin wymaga i wnioskuje o objęcie pomocą przez koordynatora rodzinnej pieczy zastępczej. W związku ze zmianami w ustawie jeden koordynator może objąć swą opieką nie więcej niż 15 rodzin. W PCPR w Opatowie zatrudnionych jest 2 koordynatorów dla 30 rodzin. Niezbędnym jest świadczenie przez Powiatowe Centrum Pomocy Rodzinie w Opatowie usług psychologicznych w zakresie poradnictwa psychologicznego indywidualnego i grupowego oraz opiniowanie, diagnozowanie, szkolenie w zakresie potrzeb psychofizycznych dzieci, pełnoletnich wychowanków oraz

rodziców zastępczych dzieci umieszczonych w pieczy zastępczej, usługi prawne, objęcie pomocą profilaktyczną, leczeniem i rehabilitacją. Systematyczne podnoszenie kwalifikacji przez koordynatorów oraz objęcie pomocą psychologiczną w zakresie emocjonalnego wsparcia do udzielania pomocy i przewyciężania strachu w trudnych sytuacjach zawodowych związanych z rodzicielstwem zastępczym. Zadania te wymagają nakładów finansowych.

2. Objęciem pomocą wymagają usamodzielniani pełnoletni wychowankowie rodzin zastępczych i placówek opiekuńczo-wychowawczych poprzez pomoc socjalną, mieszkaniową, psychologiczną, terapeutyczną i zawodową.

3. Wzorem lat ubiegłych Powiatowe Centrum Pomocy Rodzinie w Opatowie przyłączyło się do kolejnej edycji Akcji Wojewody Świętokrzyskiego „Daj szansę sobie i dziecku. Zostań rodzicem zastępczym” na rzecz pozyskiwania kandydatów na rodziców zastępczych poprzez umieszczenie informacji na stronie PCPR oraz rozesłanie do placówek oświatowych, OPS.

4. W oparciu o zapisy ustawy o pomocy społecznej w powiecie opatowskim działają 3 Domy Pomocy Społecznej w Zochcinku z Filią w Opatowie, Czachowie i Sobowie z Filią w Suchodółce.

5. Od 2020 r. funkcjonuje Centrum Obsługi Placówek Opiekuńczo-Wychowawczych obsługujące 6 placówek opiekuńczo-wychowawczych.

6. Powiatowe Centrum Pomocy Rodzinie w Opatowie w zakresie działań statutowych pomaga osobom doświadczającym przemocy w rodzinie. W 2025 r. oraz w latach następnych zaplanowano zintensyfikowane działania w zakresie przeciwdziałania przemocy domowej i ochrony ofiar przemocy domowej. W ramach działań PCPR w Opatowie prowadzi PPKD oraz 2 mieszkania treningowe pełniące funkcję miejsca w sytuacjach kryzysowych. Pracownicy szkoleni są w zakresie przeciwdziałania przemocy. PCPR współpracuje z Policją, sądami, OPS, placówkami oświatowymi.

7. Powiat Opatowski prowadzi Klub „Senior +” w Ożarowie przeznaczony dla 30 seniorów z możliwością rozszerzenia miejsc w latach następnych. Uchwałą nr XVI.25.2025 Rady Powiatu w Opatowie z dn. 10.04.2025 r. w sprawie likwidacji jednostki budżetowej Dzienny Dom Senior-WIGROR w Opatowie zakończenie na dzień 31.07.2025 r.

8. Powiat Opatowski/Powiatowe Centrum Pomocy Rodzinie realizuje projekty ze środków MRPIPS, PFRON oraz budżetu powiatu dostosowane do zadań statutowych PCPR w zakresie pieczy zastępczej oraz osób niepełnosprawnych i niesamodzielnych, w tym w zakresie asystentury osób niepełnosprawnych i opieki wytchnieniowej.

9. W 2025 r. realizowane były programy PFRON „Aktywny Samorząd” oraz Program Wyrównywania Różnic Między Regionami - III.

10. Powiatowe Centrum Pomocy Rodzinie w Opatowie na bieżąco bierze udział w szkoleniach podnoszących kwalifikacje kadry. Na bieżącą współpracujemy z sądami, Policją, ośrodkami pomocy społecznej z gmin powiatu opatowskiego oraz całego kraju. Uczestniczymy w zespołach interdyscyplinarnych oraz współtworzymy gminne i powiatowe programy pomocy społecznej.

11. Na terenie powiatu opatowskiego funkcjonuje 5 warsztatów terapii zajęciowej przeznaczonych dla 377 uczestników.

12. Od 01.12.2021 r. na terenie powiatu funkcjonuje Powiatowy Środowiskowy Dom Samopomocy typu A, B, C, D w Opatowie dla 60 osób wymagających wzmożonej opieki społecznej i rehabilitacyjnej. Aktywizacja społeczna i zawodowa to nieodzowny element integracji osób niepełnosprawnych ze społecznością lokalną.

Ocena zasobów pomocy społecznej dla powiatu opatowskiego za 2025 r. umożliwiają analizowanie i monitorowanie występowania problemów społecznych oraz planowanie działań aktywizujących jednostki samorządu terytorialnego w obszarze usług społecznych. Zawarte w niej informacje są materiałem poglądowym mającym ułatwić władzom powiatu podejmowanie decyzji związanych z planowaniem budżetu w zakresie polityki społecznej w kolejnym roku i stały się podstawą do sformułowania powyższych wniosków i rekomendacji.

Uzasadnienie

Zgodnie z art. 12 ust. 11 ustawy z dnia 5 czerwca 1998 r. o samorządzie powiatowym do wyłącznej właściwości rady powiatu należy między innymi podejmowanie uchwał w innych sprawach zastrzeżonych ustawami do kompetencji rady powiatu.

W myśl art. 16a ust. 1 i 4 ustawy o pomocy społecznej gmina, powiat i samorząd województwa przygotowują ocenę zasobów pomocy społecznej w oparciu o analizę lokalnej sytuacji społecznej i demograficznej. Organ wykonawczy jednostki samorządu terytorialnego przedstawia co roku do dnia 30 kwietnia odpowiednio radzie gminy, radzie powiatu, a do dnia 30 czerwca sejmikowi województwa właściwej jednostki samorządu terytorialnego ocenę zasobów pomocy społecznej. Ocena wraz z rekomendacją jest podstawą do planowania budżetu na rok następny.

Zasoby pomocy społecznej powiatu opatowskiego, określone w załączniku do niniejszej uchwały obejmują w szczególności infrastrukturę, kadre, organizacje pozarządowe i nakłady finansowe na zadania pomocy społecznej.

Zgodnie z powyższym przyjęcie uchwały jest konieczne i uzasadnione.

Opracowało:

Powiatowe Centrum Pomocy Rodzinie w Opatowie

Uzgodnienie prawne: r. pr. Anna Piątkowska