

Projekt

z dnia 26 kwietnia 2024 r.

Zatwierdzony przez

**UCHWAŁA NR
RADY POWIATU W OPATOWIE**

z dnia 26 kwietnia 2024 r.

w sprawie przyjęcia Oceny zasobów pomocy społecznej dla powiatu opatowskiego za rok 2023


Na podstawie art. 12 pkt 11 ustawy z dnia 5 czerwca 1998 r. o samorządzie powiatowym (Dz. U. 2024 r. poz. 107) oraz art. 16a ust. 1 i 4 ustawy z dnia 12 marca 2004 r. o pomocy społecznej (Dz. U. z 2023 r. poz. 901, 1693, 1938, 2754 i 2760) Rada Powiatu w Opatowie uchwala, co następuje:

§ 1. Przyjmuje się Ocenę zasobów pomocy społecznej powiatu opatowskiego stanowiącą załącznik do niniejszej uchwały.

§ 2. Wykonanie uchwały powierza się Zarządowi Powiatu w Opatowie.

§ 3. Uchwała wchodzi w życie z dniem podjęcia.

Załącznik do uchwały Nr
Zarządu Powiatu w Opatowie z dnia



Ocena zasobów pomocy społecznej

dla Powiatu Opatowskiego za 2023

Autorzy:

Katarzyna Ambryszewska Alicja
Dziadowicz-Weselak

1	Wprowadzenie	3
2	Dane o sytuacji demograficznej i społecznej	3
3	Dane o korzystających z pomocy i wsparcia	11
3.1	Dane o korzystających z pomocy i wsparcia POWIAT - ZADANIA PCPR ORAZ MOPR	19
4	Inne rodzaje pomocy i świadczeń	26
5	Zasoby instytucjonalne pomocy i wsparcia	26
6	Kadra jednostki organizacyjnej pomocy społecznej	34
6.1	Zatrudnienie pomocnicze w jednostce organizacyjnej pomocy społecznej	37
6.2	Zespoły pracy socjalnej i integracji społecznej w jednostce pomocy społecznej	37
7	Środki finansowe na wydatki w pomocy społecznej i innych obszarach polityki społecznej w budżecie jednostki samorządu terytorialnego	37
8	Aktywność projektowo-konkursowa jednostki organizacyjnej pomocy społecznej	40
9	Współpraca z organizacjami pozarządowymi - zadania zlecone w obszarze pomocy i wsparcia	41
10	Wnioski końcowe	41

1. Wprowadzenie

Zgodnie z art. 16a ustawy z 12 marca 2004 r. o pomocy społecznej gmina i powiat oraz samorząd województwa zobowiązani są do sporządzenia corocznie oceny zasobów pomocy społecznej w oparciu o analizę lokalnej sytuacji społeczno-demograficznej, która w szczególności winna obejmować: infrastrukturę, kadre, organizacje pozarządowe, nakłady finansowe ponoszone na zadania pomocy społecznej oraz informacje o osobach i rodzinach korzystających z pomocy społecznej.

Niniejsza analiza opisuje ww. sytuację w **Powiecie Opatowskim**.

Jest to powiat ziemski, leżący w województwie świętokrzyskim. Powiat opatowski graniczy: z czterema powiatami województwa świętokrzyskiego: **sandomierskim, staszowskim, kieleckim i ostrowieckim**, z jednym powiatem województwa mazowieckiego: **lipskim** oraz z dwoma powiatami województwa lubelskiego: **opolskim i krańickim**.

Siedzibą władz powiatu jest Opatów. Powierzchnia Powiatu Opatowskiego wynosi **911 km²**, co stanowi **7,78 %** powierzchni województwa, **0,29 %** powierzchni kraju. Gęstość zaludnienia w Powiecie Opatowskim wynosi **54** osób na kilometr kwadratowy, w województwie **101** osób, w kraju **121** osób.

Poniżej prezentujemy szczegółowe dane o: sytuacji demograficznej, rynku pracy, infrastrukturze społecznej, korzystających z pomocy i wsparcia, świadczeniach pomocy społecznej, zasobach instytucjonalnych pomocy i wsparcia, kadrze pomocy społecznej, środkach finansowych na wydatki w pomocy społecznej i innych obszarach polityki społecznej w budżecie jednostki samorządu terytorialnego, aktywności projektowo-konkursowej jednostki organizacyjnej pomocy społecznej, współpracy z organizacjami pozarządowymi w obszarze pomocy i wsparcia powiatu opatowskiego.

2. Dane o sytuacji demograficznej i społecznej

Według stanu na 31 grudnia 2021r. liczba ludności powiatu opatowskim wyniosła **49 470** osób, z czego **50,43 %** stanowiły kobiety, a **49,57 %** mężczyźni. Liczba ludności stanowi **4,17 %** ludności województwa, **0,13 %** ludności kraju. Struktura ludności powiatu przedstawiała się następująco: osoby w wieku przedprodukcyjnym stanowiły **16,52 %**, osoby w wieku produkcyjnym **58,55 %**, a w wieku poprodukcyjnym **24,94 %**. W latach 2012 - 2021 liczba ludności spadła o **10,19 %**.

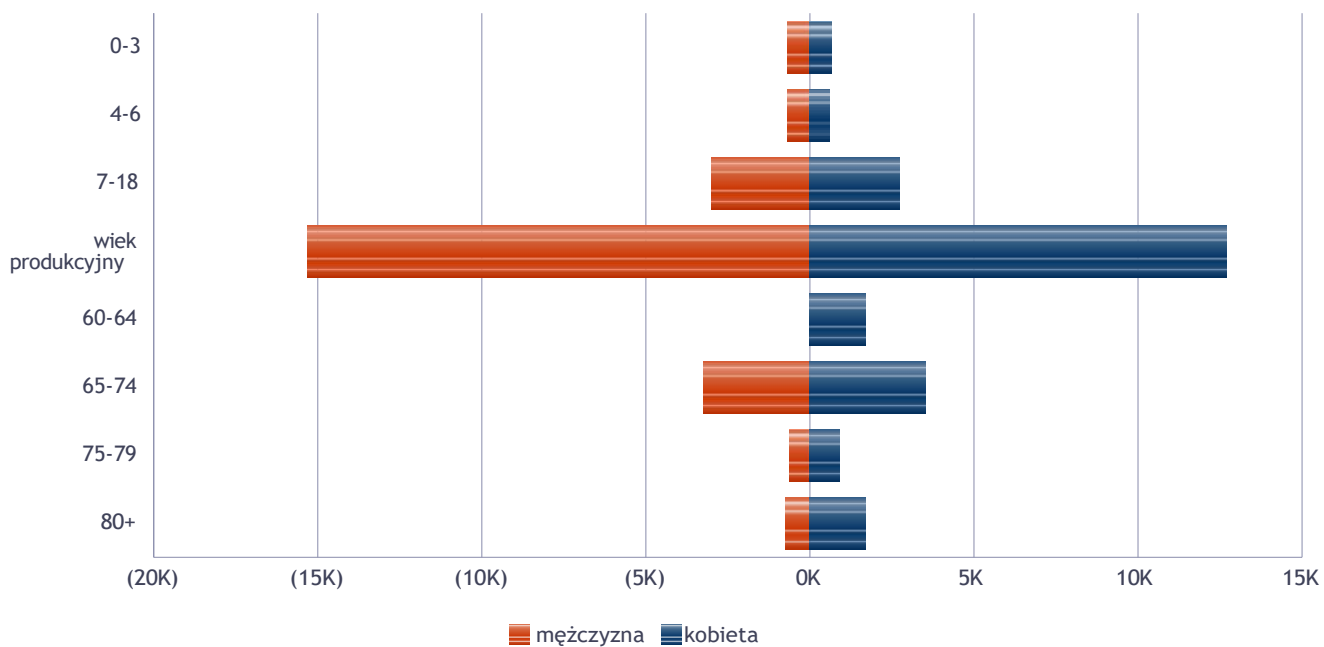
Według stanu na 31 grudnia 2022 r. stopa bezrobocia w powiecie wyniosła **16,0 %**. Stopa bezrobocia dla województwa wynosiła **7,7 %** dla kraju wynosi **5,2 %**. Liczba osób bezrobotnych zarejestrowanych w powiecie opatowskim wynosiła **2 811**, w tym **49,2 %** stanowiły kobiety, **50,8 %** mężczyźni. Udział długotrwale bezrobotnych w stosunku do ogólnej liczby ludności wyniósł **3,6 %**.

Według stanu na 30 czerwca 2023 r. liczba ludności powiatu opatowskiego wyniosła **48 693** osoby.

Poniżej prezentujemy w formie graficznej i tabelarycznej szczegółowe dane dotyczące demografii (liczbę ludności w podziale na płeć i grupy wiekowe), rynku pracy (liczbę osób bezrobotnych, liczbę bezrobotnych długotrwale, liczbę osób bezrobotnych z prawem do zasiłku, wskaźnik bezrobocia wśród beneficjentów pomocy społecznej) oraz w formie tabelarycznej informacje o infrastrukturze społecznej zawierające dane własne jednostki dotyczące liczby hospicjów oraz liczby ośrodków dla cudzoziemców na terenie powiatu opatowskiego. Ponadto dane generowane są z Centralnej Aplikacji Statystycznej z gmin i jednostek powiatu opatowskiego przekazywane na poziomie osób uprawnionych.

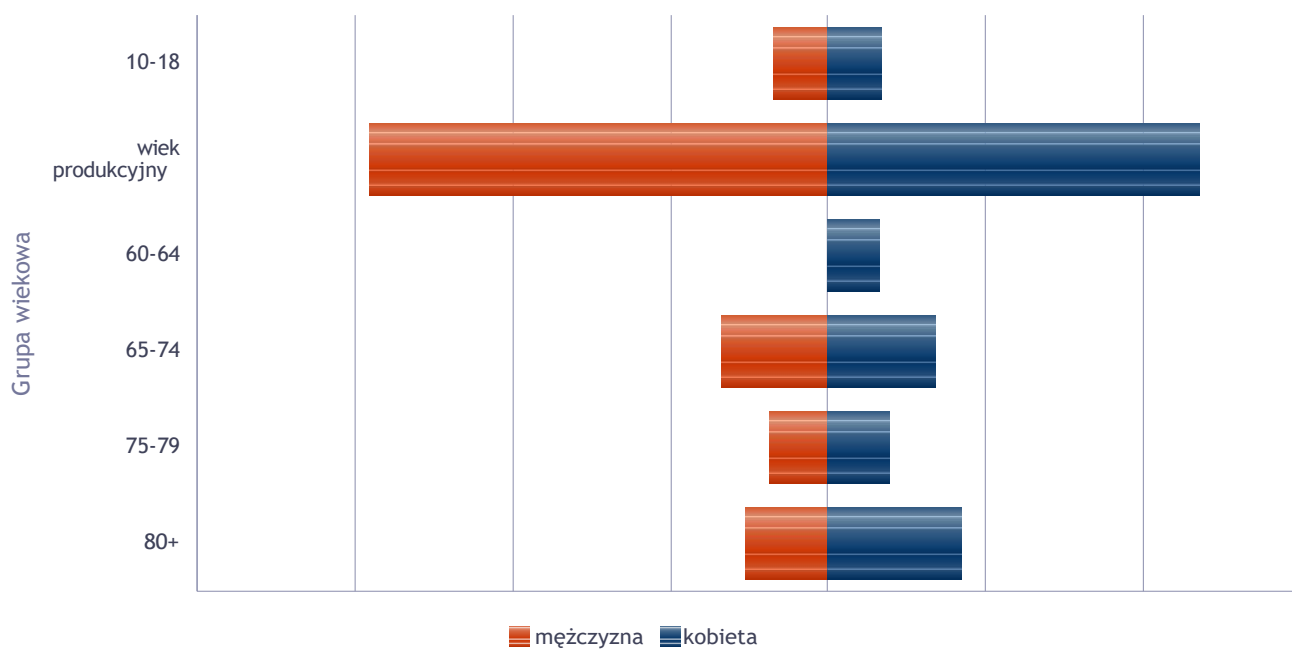
Liczba mieszkańców wg grup wiekowych i płci		
Grupa wiekowa	mężczyzna	kobieta
0-3	687	689
4-6	656	612
7-18	3 017	2 767
wiek produkcyjny	15 319	12 693
60-64		1 722
65-74	3 228	3 543
75-79	586	930
80+	725	1 720

Liczba mieszkańców wg grup wiekowych i płci



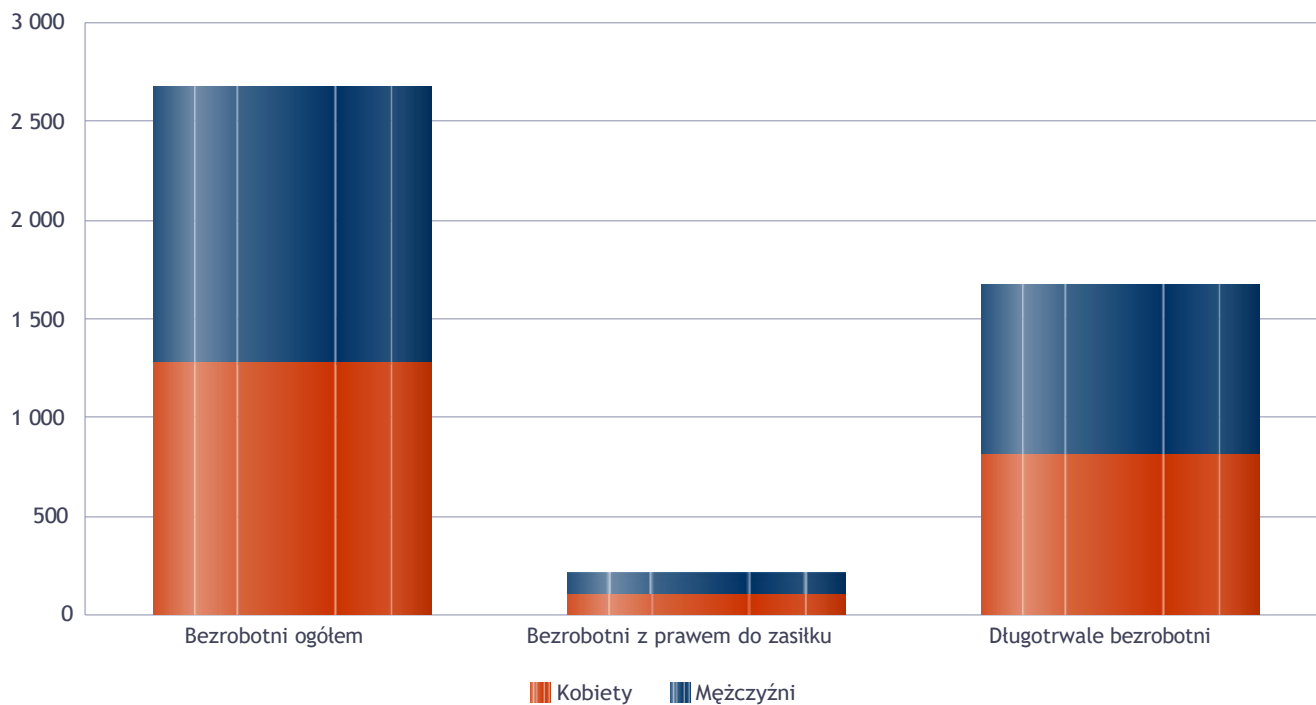
Liczba mieszkańców wg grup wiekowych i płci		
Grupa wiekowa	mężczyzna	kobieta
10-18	1 760	1 716
wiek produkcyjny	14 544	11 766
60-64		1 633
65-74	3 375	3 368
75-79	1 887	1 964
80+	2 652	4 229

Prognozowana liczba mieszkańców wg grup wiekowych i płci



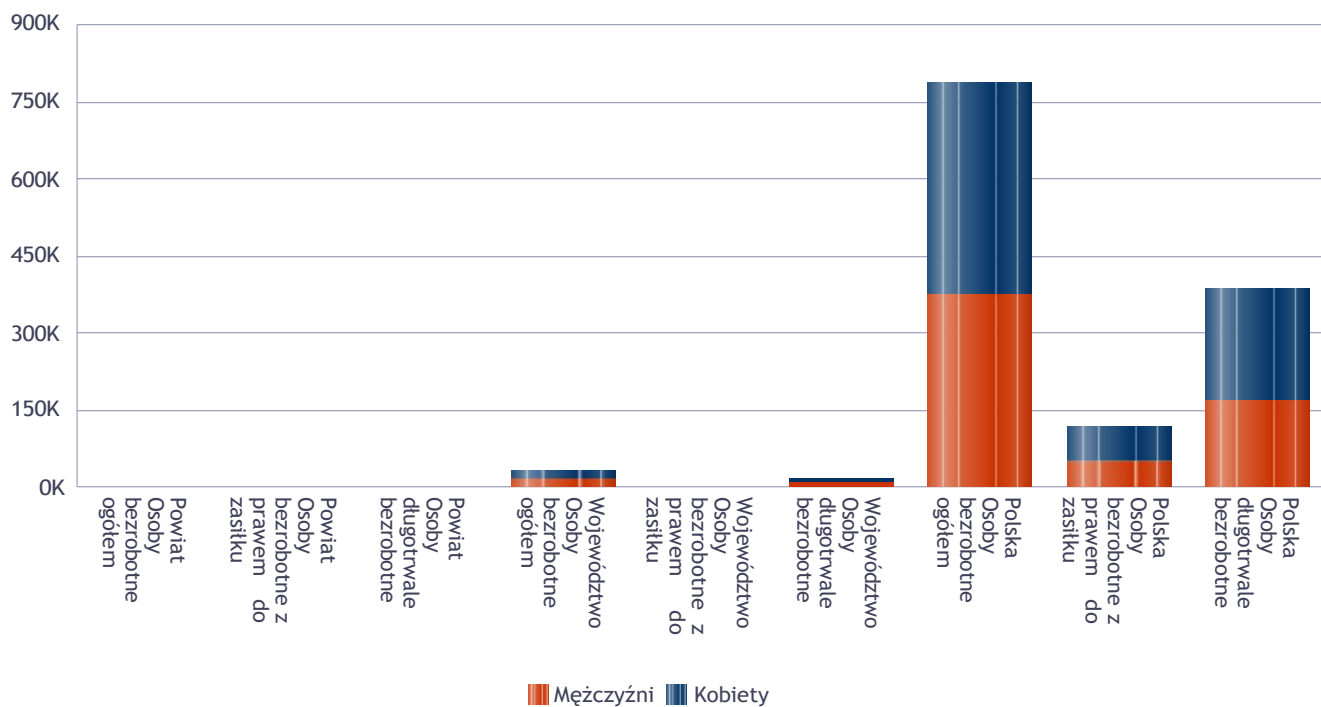
Liczba osób bezrobotnych, liczba długotrwale bezrobotnych oraz liczba osób bezrobotnych z prawem do zasiłku

Status	Ogółem	Mężczyźni	Kobiety
Bezrobotni ogółem	2 673	1401	1 272
Bezrobotni z prawem do zasiłku	218	113	105
Długotrwale bezrobotni	1 673	861	812



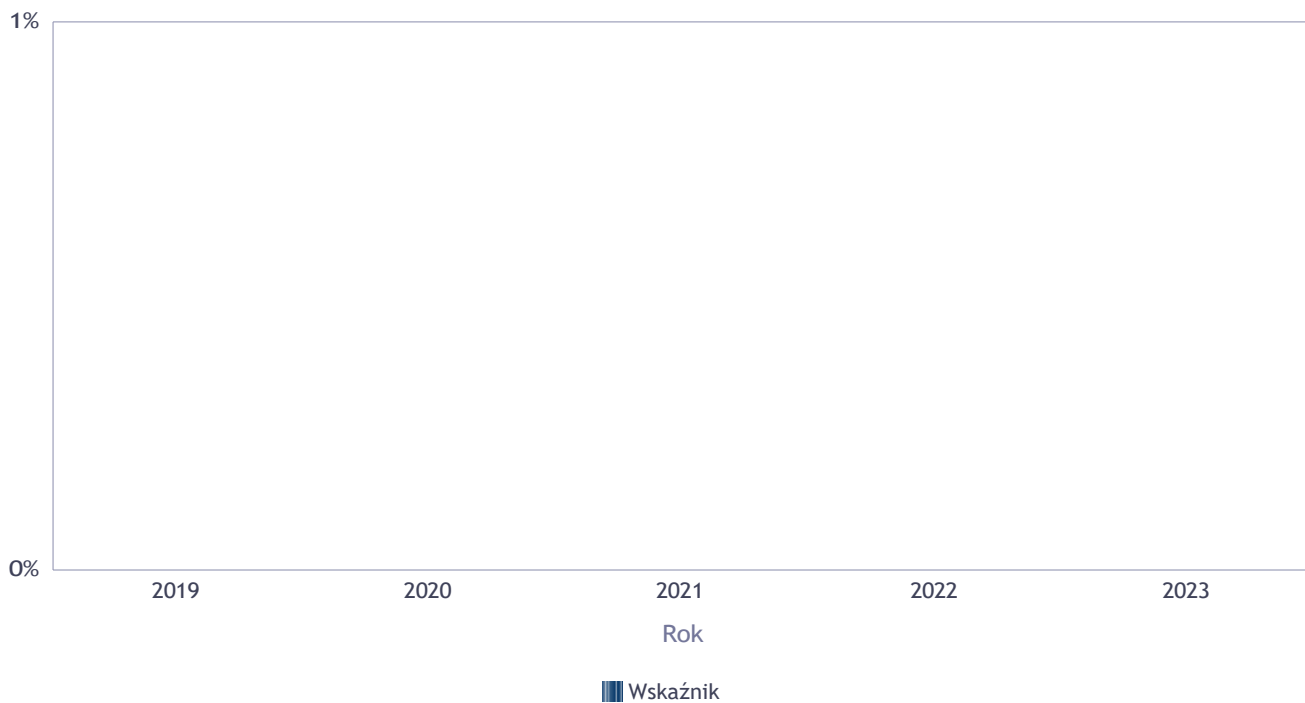
Wykres prezentuje liczbę osób bezrobotnych, liczbę bezrobotnych długotrwale oraz liczbę osób bezrobotnych z prawem do zasiłku, ogółem i w podziale na płeć.

Status	Powiat		Województwo		Polska	
	Kobiety	Mężczyźni	Kobiety	Mężczyźni	Kobiety	Mężczyźni
Osoby bezrobotne ogółem	1 272	1 401	17 048	16 676	413 294	371 950
Osoby bezrobotne z prawem do zasiłku	105	113	2 967	2 716	66 197	53 024
Osoby długotrwale bezrobotne	812	861	8 948	7 736	214 781	169 653



Wskaźnik bezrobocia wśród beneficjentów pomocy społecznej. Wskaźnik obliczany jako stosunek liczby osób w rodzinach korzystających z pomocy społecznej z powodu bezrobocia do liczby osób w rodzinach korzystających z pomocy ogółem

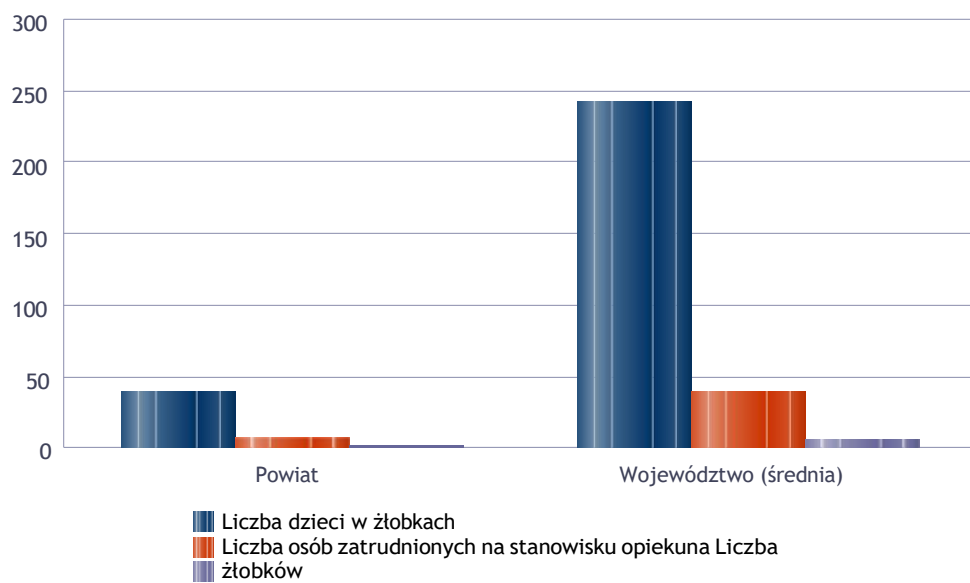
Rok	Wskaźnik
2019	0%
2020	0%
2021	0%
2022	0%
2023	0%



Liczba placówek i miejsc dla dzieci

Jednostka terytorialna	Miara	Wartość liczbowa
Powiat	Liczba dzieci w żłobkach	39,00
Powiat	Liczba osób zatrudnionych na stanowisku opiekuna	8,00
Powiat	Liczba żłobków	2,00
Województwo (średnia)	Liczba dzieci w żłobkach	242,29
Województwo (średnia)	Liczba osób zatrudnionych na stanowisku opiekuna	38,86
Województwo (średnia)	Liczba żłobków	6,07

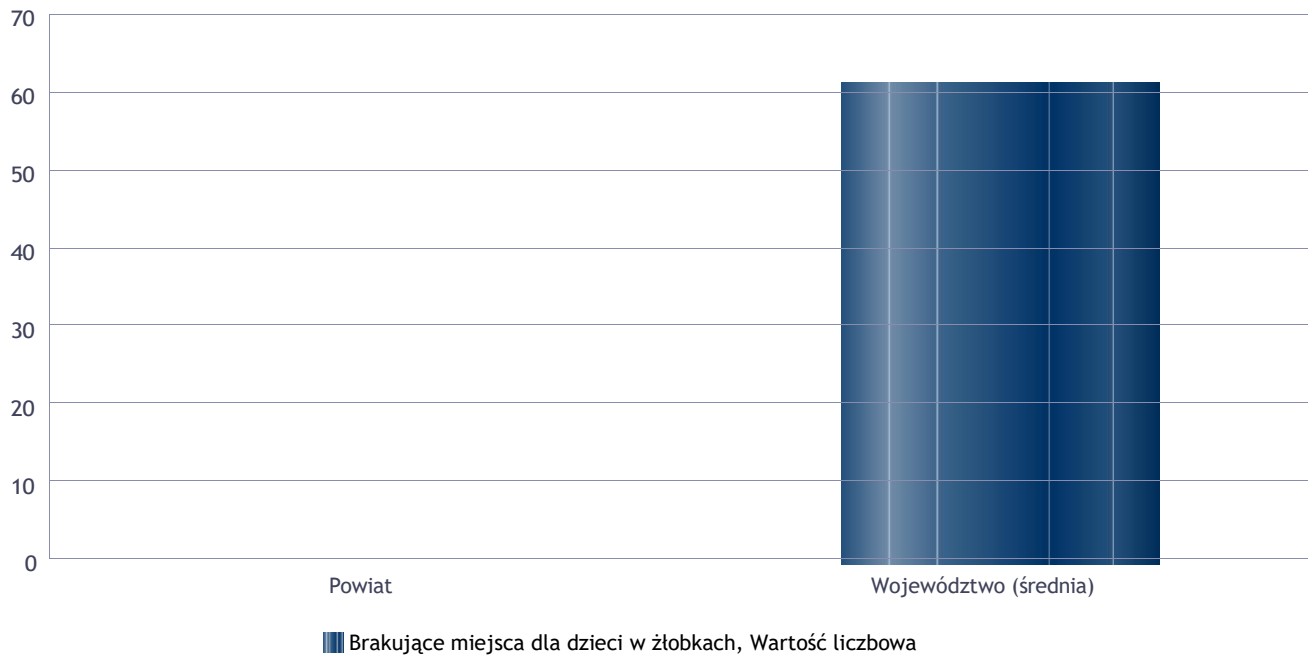
Infrastruktura opieki nad dziećmi



Liczba placówek i miejsc dla dzieci

Jednostka terytorialna	Miara	Wartość liczbową
Powiat	Brakujące miejsca dla dzieci w żłobkach	0
Województwo (średnia)	Brakujące miejsca dla dzieci w żłobkach	62

Infrastruktura opieki nad dziećmi



INFRASTRUKTURA SPOŁECZNA
(stan na 31.XII)

WYSZCZEGÓLNIENIE		Rok 2022	Rok oceny 2023	Prognoza 2024*
INFRASTRUKTURA SPOŁECZNA				
Liczba mieszkań komunalnych w zasobie gminy	1	X	X	X
Liczba wniosków złożonych na mieszkanie komunalne z zasobów gminy	2	X	X	X
w tym z wiersza 1: Liczba mieszkań socjalnych (lokali)	3	X	X	X
Liczba oczekujących na mieszkanie socjalne	4	X	X	X
Liczba wyroków eksmisyjnych bez wskazania lokalu socjalnego	5	X	X	X
Liczba klubów i innych miejsc spotkań dla seniorów	6	X	X	X
Liczba hospicjów	7	1	1	1
Liczba ośrodków dla cudzoziemców	8	0	0	0

* Wielkość prognozy nie dotyczy wartości przyrostu lub spadku. W przypadku braku możliwości oszacowania wielkości liczbowych dla prognozy należy wpisać liczby odpowiadające danym z kolumny "Rok oceny 2023". Niniejsza instrukcja dotyczy wypełniania wszystkich tabel OZPS.

3. Dane o korzystających z pomocy i wsparcia

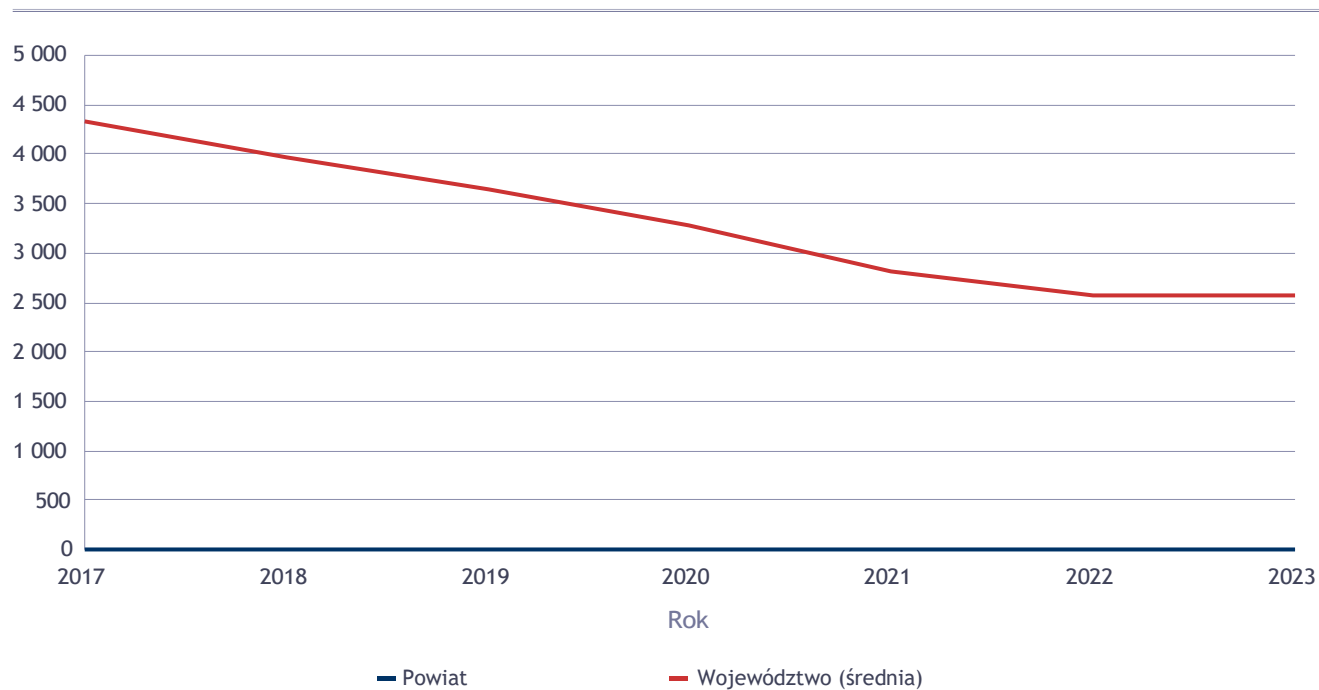
Pomoc i wsparcie w powiecie opatowskim z pomocy społecznej w 2023 roku uzyskało **1 858** osób, co stanowiło **3,82** % wszystkich mieszkańców powiatu. W roku oceny, w stosunku do 2022 roku, łączna liczba osób korzystających z pomocy i wsparcia zmniejszyła się o **92** osoby. Spadek ten był spowodowany zmniejszającą się liczbą ludności w powiecie oraz uzyskaniem wsparcia w postaci programów celowych.

Poniżej prezentujemy w formie graficznej i tabelarycznej szczegółowe dane dotyczące: liczby rodzin i osób w rodzinach korzystających z pomocy społecznej w podziale na wiek i płeć, wskaźnika deprivacji lokalnej, liczby długotrwale korzystających z pomocy społecznej, w podziale na płeć i grupy wiekowe.

Liczba osób korzystających ze świadczeń na podstawie wydanych decyzji

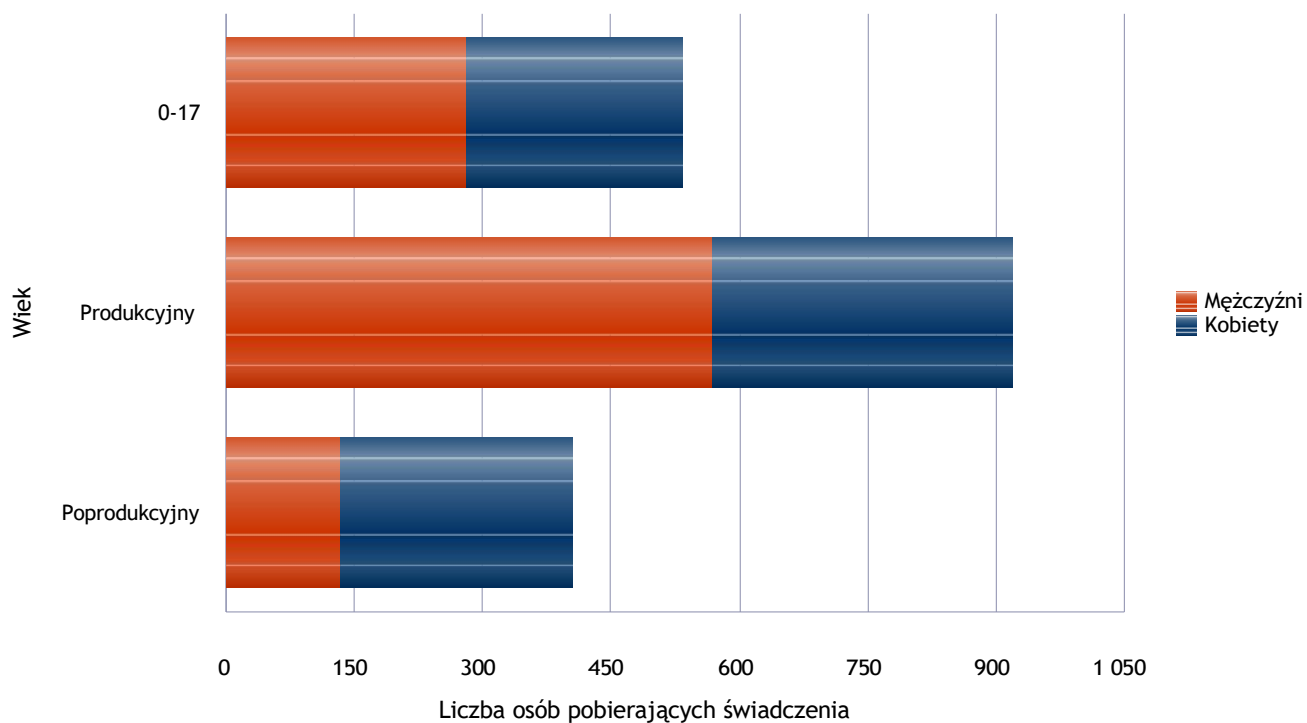
	Liczba świadczeniobiorców						
	2017	2018	2019	2020	2021	2022	2023
Powiat	0	0	1	4	4	4	2
Województwo (średnia)	4 338	3 972	3 652	3 288	2 808	2 565	2 576

Liczba świadczeniobiorców



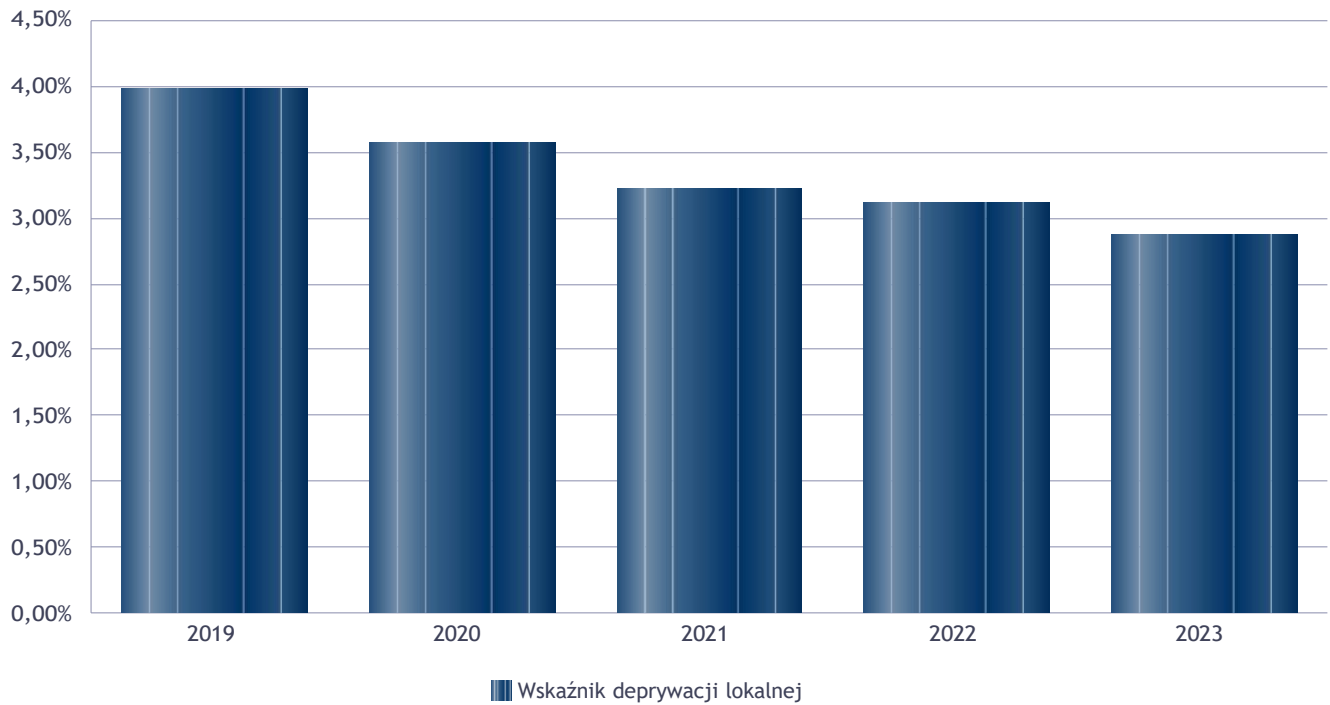
Liczba osób korzystających z pomocy społecznej w podziale na wiek i płeć wg liczby wypłaconych świadczeń

Grupa	Ogółem	Kobiety	Mężczyźni
0-17	534	254	280
Produkcyjny	919	351	568
Poprodukcyjny	405	272	133



Wskaźnik deprywacji lokalnej

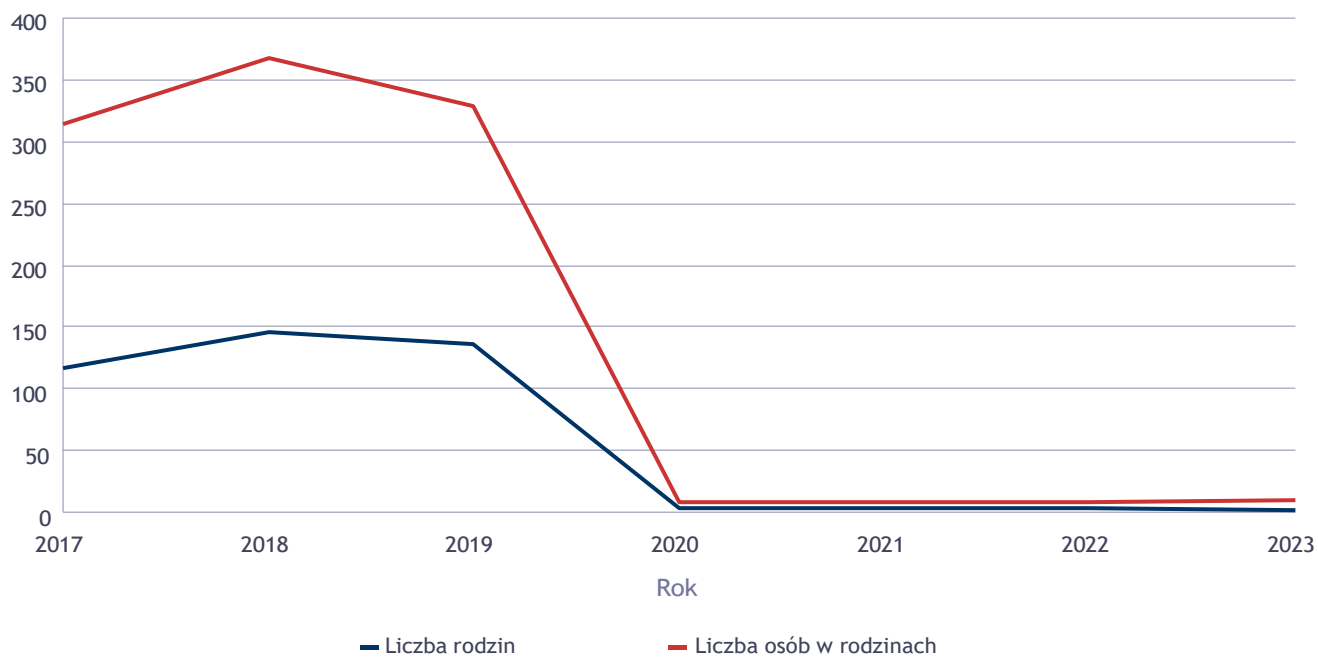
Rok	Wskaźnik deprywacji lokalnej
2019	3,97%
2020	3,56%
2021	3,22%
2022	3,12%
2023	2,87%



Liczba rodzin i liczba osób w rodzinach korzystających z pomocy społecznej

Rok	Liczba rodzin	Liczba osób w rodzinach
2017	116	314
2018	146	367
2019	136	328
2020	4	9
2021	4	8
2022	4	9
2023	2	10

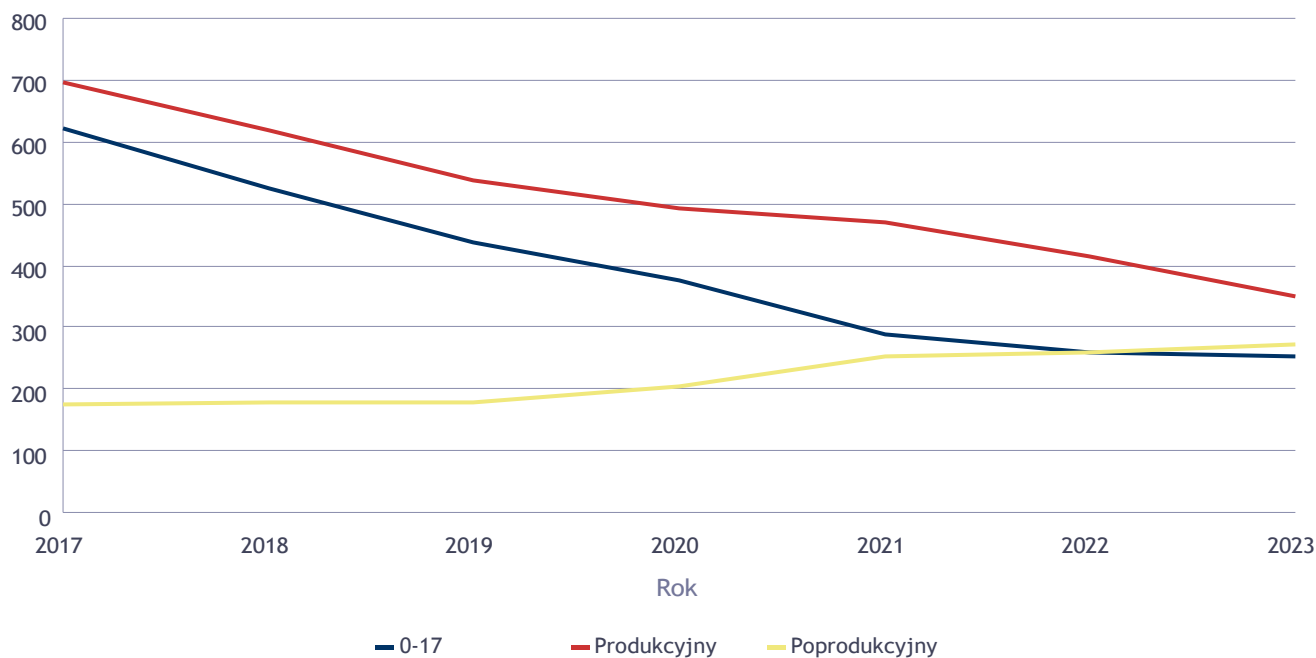
Korzystający z pomocy społecznej



Liczba kobiet korzystających z pomocy społecznej

Poziom	Wiek	Liczba kobiet korzystających z pomocy						
		2017	2018	2019	2020	2021	2022	2023
Powiat opatowski	0-17	622	524	438	376	288	258	254
	Produkcyjny	696	617	538	492	469	415	351
	Poprodukcyjny	174	179	180	203	253	259	272
Województwo (średnia)	0-17	107	96	85	75	60	58	55
	Produkcyjny	176	152	140	131	113	104	94
	Poprodukcyjny	66	71	72	60	56	54	59

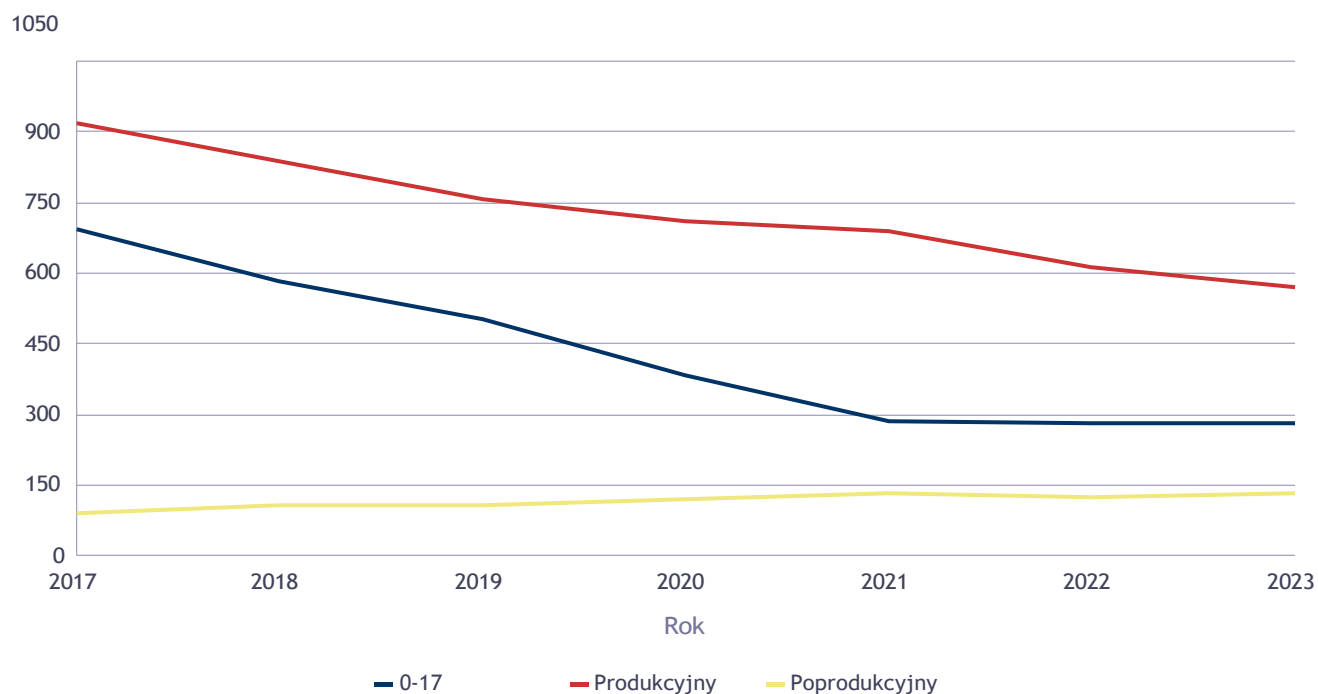
Liczba kobiet korzystających z pomocy



Liczba mężczyzn korzystających z pomocy społecznej

Poziom	Wiek	Liczba mężczyzn korzystających z pomocy						
		2017	2018	2019	2020	2021	2022	2023
Powiat opatowski	0-17	693	581	501	383	284	279	280
	Produkcyjny	916	836	758	712	687	613	568
	Poprodukcyjny	92	105	106	121	132	126	133
Województwo (średnia)	0-17	113	99	90	79	64	60	58
	Produkcyjny	220	196	182	179	163	146	138
	Poprodukcyjny	25	26	27	25	25	24	25

Liczba mężczyzn korzystających z pomocy



**DANE O KORZYSTAJĄCYCH Z POMOCY i WSPARCIA
w całym okresie sprawozdawczym**

WYSZCZEGÓLNIENIE		Rok 2022	Rok oceny 2023	Prognoza 2024
OSOBY I RODZINY, KTÓRYM UDZIELONO POMOCY i WSPARCIA				
Liczba osób	1	79	11	11
OSOBY I RODZINY, KTÓRYM PRYZNANO ŚWIADCZENIE				
Liczba osób	2	4	2	2
W tym: osoby długotrwale korzystające	3	4	1	1
Wiek 0-17	4	0	0	0
Wiek produkcyjny *	5	3	2	2
Wiek poprodukcyjny **	6	1	0	0
Liczba rodzin	7	4	2	2
Liczba osób w rodzinach	8	9	10	10
w tym: KOBIETY (z wierszy 2-6)				
Ogółem	9	3	1	1
W tym: osoby długotrwale korzystające	10	3	1	1
Wiek 0-17	11	0	0	0
Wiek 18-59	12	2	1	1
Wiek 60 lat i więcej	13	1	0	0
OSOBY I RODZINY, Z KTÓRYMI PRZEPROWADZONO WYWIAD ŚRODOWISKOWY				
Liczba osób ogółem	14	75	9	9
Liczba rodzin	15	67	6	6
Liczba osób w rodzinach	16	87	30	30
KONTRAKT SOCJALNY				
Liczba zawartych kontraktów socjalnych - ogółem	17	0	0	0
Liczba osób objętych kontraktem socjalnym - ogółem	18	0	0	0

* wiek produkcyjny: kobiety w wieku 18-59 lat, mężczyźni 18-64 lat

** wiek poprodukcyjny: kobiety w wieku 60 i więcej, mężczyźni 65 i więcej

3.1. Dane o korzystających z pomocy i wsparcia POWIAT - ZADANIA PCPR ORAZ MOPR

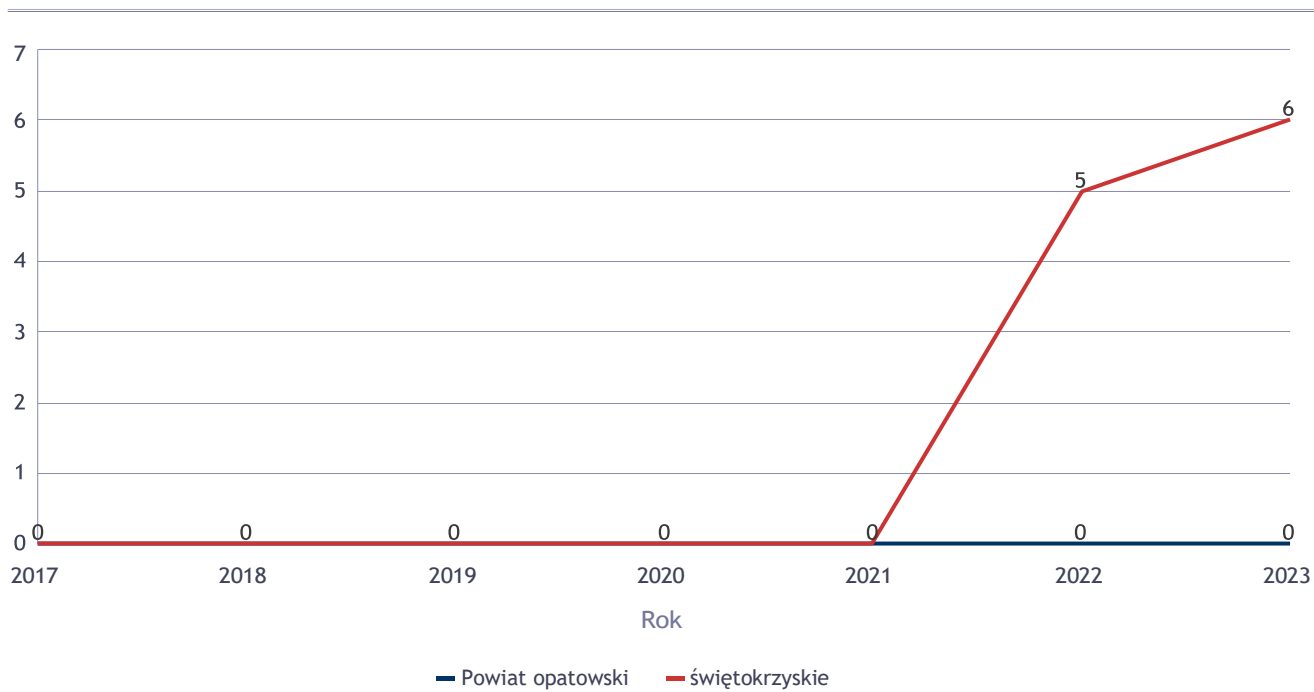
W 2023 roku w **39** rodzinach zastępczych umieszczonych było **58** dzieci. Rodziny zastępcze i wychowankowie objęci byli wsparciem pracownika socjalnego, koordynatora rodzinnej pieczy zastępczej i psychologa. W powiecie funkcjonowało **2** koordynatorów rodzinnej pieczy zastępczej.

Poniżej prezentujemy w formie graficznej i tabelarycznej szczegółowe dane dotyczące: liczby osób korzystających z indywidualnego programu integracji cudzoziemców, liczby rodzin i dzieci umieszczonych w rodzinach zastępczych, kwoty świadczeń ze względu na typ rodziny, w której umieszczono dziecko w pieczy zastępczej, kwoty świadczeń dodatku zadaniowego w różnych typach pieczy zastępczej, strukturę liczby osób usamodzielnionych w rozbiciu na pełnoletnie osoby opuszczające rodziny zastępcze, pełnoletnie osoby opuszczające placówki opiekuńczo-wychowawcze, pełnoletnie osoby opuszczające instytucje, o których mowa w art. 88 ust. 1 ustawy o pomocy społecznej, kwotę świadczeń na usamodzielnienia.

Liczba osób korzystających z indywidualnego programu integracji cudzoziemców w województwie

	Liczba osób						
	2017	2018	2019	2020	2021	2022	2023
Powiat opatowski	0	0	0	0	0	0	0
świętokrzyskie	0	0	0	0	0	5	6

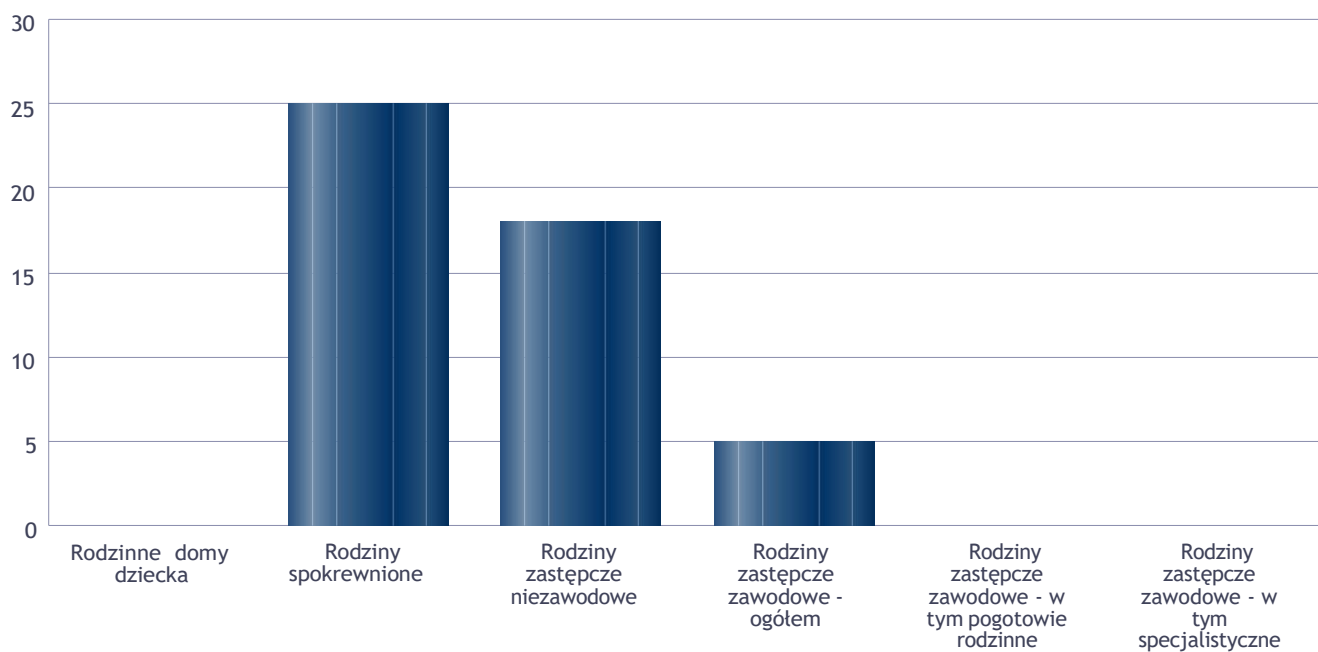
Liczba osób



Liczba dzieci umieszczonych w rodzinach, rodzinach spokrewnionych z dzieckiem, w rodzinach zastępczych niezawodowych, zastępczych zawodowych, w tym rodzinach zastępczych specjalistycznych, rodzinach zastępczych pełniących funkcję pogotowia rodzinnego

Forma pieczy:	Liczba dzieci
Rodzinne domy dziecka	0
Rodziny spokrewnione	25
Rodziny zastępcze niezawodowe	18
Rodziny zastępcze zawodowe - ogółem	5
Rodziny zastępcze zawodowe - w tym pogotowie rodzinne	0
Rodziny zastępcze zawodowe - w tym specjalistyczne	0

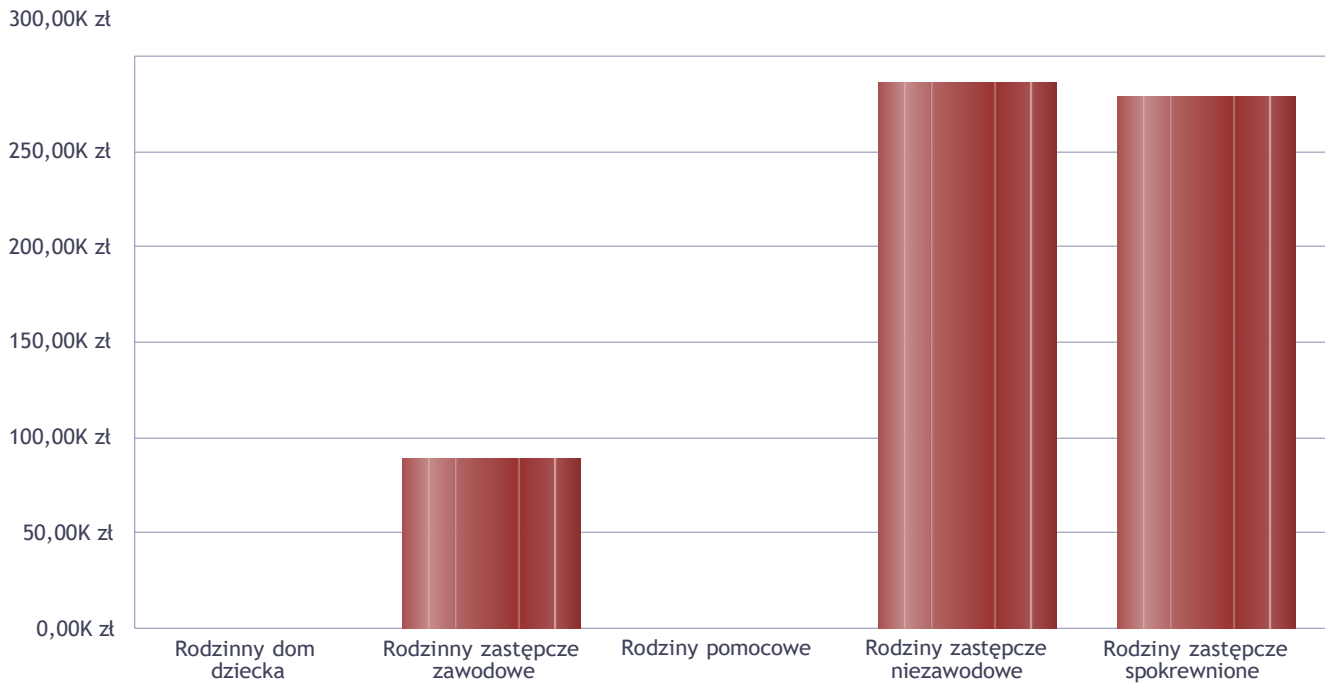
Liczba dzieci



Kwoty świadczeń ze względu na typ rodziny, w której umieszczono dziecko

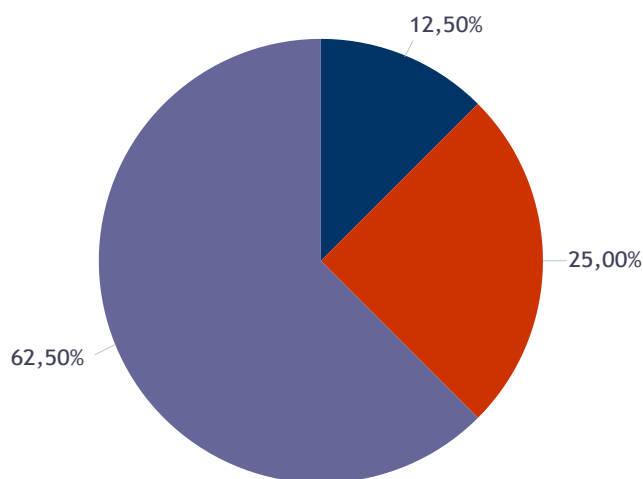
Rodzaj świadczenia	Rodzinny dom dziecka	Rodzinny zastępcze zawodowe	Rodziny pomocowe	Rodziny zastępcze niezawodowe	Rodziny zastępcze spokrewnione
Wydatki na świadczenia dla rodzin zastępczych lub osób prowadzących rodzinny dom dziecka	0,00 zł	89 129,00 zł	0,00 zł	285 655,00 zł	278 180,00 zł

Kwoty świadczeń



Liczba osób usamodzielnionych w rozbiciu na pełnoletnie osoby opuszczające rodziny zastępcze, pełnoletnie osoby opuszczające placówki opiekuńczo-wychowawcze

Grupa	Odptyw z instytucjonalnej pieczy zastępczej	Odptyw z rodzin zastępczych niezawodowych	Odptyw z rodzin zastępczych spokrewnionych	Odptyw z rodzin zastępczych zawodowych	Odptyw z rodzinnych domów dziecka
Dzieci powyżej 18 roku życia	1	2	5	0	0

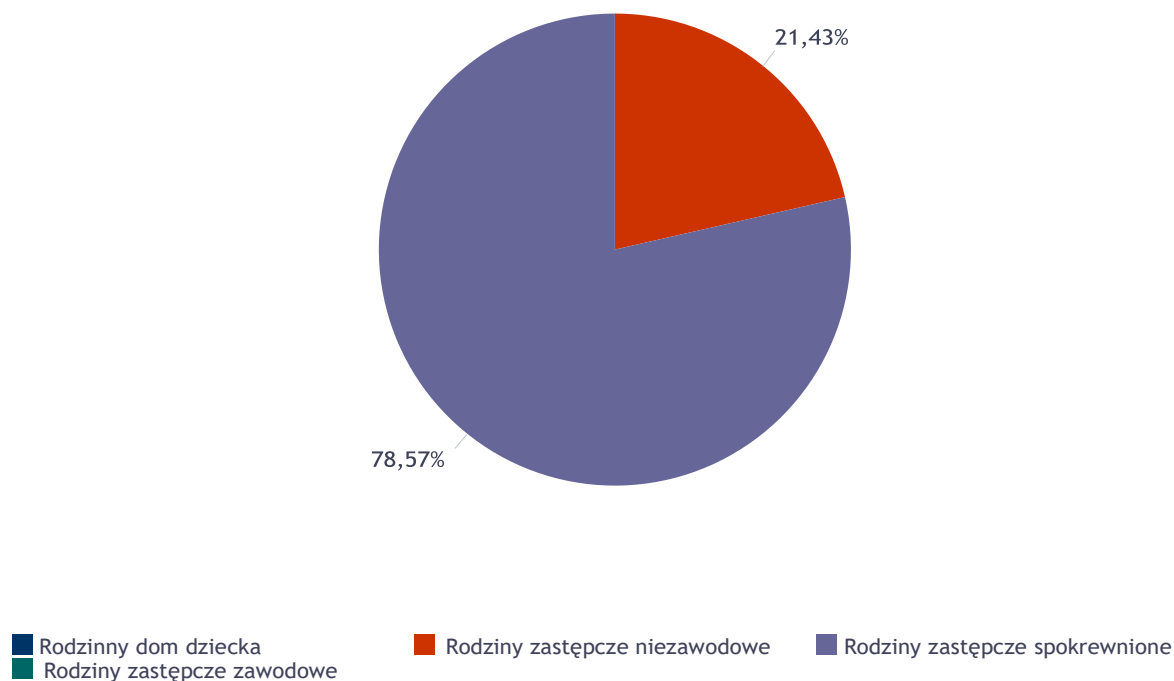


- Odptyw z instytucjonalnej pieczy zastępczej
 - Odptyw z rodzin zastępczych spokrewnionych
 - Odptyw z rodzinnych domów dziecka
- Odptyw z rodzin zastępczych niezawodowych
 - Odptyw z rodzin zastępczych zawodowych

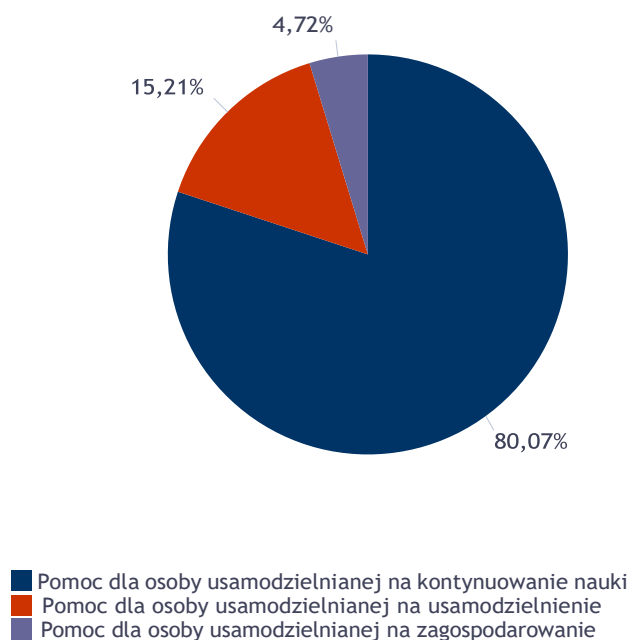
Kwota w złotych ogółem świadczeń na usamodzielnienia w rozbiciu na pełnoletnie osoby opuszczające rodziny zastępcze, pełnoletnie osoby opuszczające placówki opiekuńczo-wychowawcze

Rodzaj usamodzielnienia	Rodzinny dom dziecka	Rodziny zastępcze niezawodowe	Rodziny zastępcze spokrewnione	Rodziny zastępcze zawodowe
Pomoc dla osoby usamodzielnianej na kontynuowanie nauki	0,00 zł	7 742,00 zł	57 142,00 zł	0,00 zł
Pomoc dla osoby usamodzielnianej na usamodzielnienie	0,00 zł	7 839,00 zł	4 486,00 zł	0,00 zł
Pomoc dla osoby usamodzielnianej na zagospodarowanie	0,00 zł	1 782,00 zł	2 039,00 zł	0,00 zł

Procentowy udział wydatków wg rodzaju placówki



Procentowy udział wydatków wg rodzaju usamodzielnienia



**Dane o osobach korzystających z pomocy i wsparcia POWIAT -
ZADANIA PCPR ORAZ MOPR
wypełniają wyłącznie powiaty i miasta na prawach powiatu w całym
okresie sprawozdawczym**

WYSZCZEGÓLNIENIE		Rok 2022	Rok oceny 2023	Prognoza 2024
INDYWIDUALNE PROGRAMY POMOCY				
PROGRAM ODDZIAŁYWAŃ KOREKCYJNO-EDUKACYJNYCH DLA OSÓB STOSUJĄCYCH PRZEMOC W RODZINIE				
Liczba osób korzystających z usług	1	0	0	0
USAMODZIELNIENIE				
PEŁNOLETNIE OSOBY OPUSZCZAJĄCE INSTYTUCJE, O KTÓRYCH MOWA W ART. 88 UST.1 USTAWY O POMOCY SPOŁECZNEJ				
Liczba osób	2	2	2	2
Kwota świadczeń w złotych	3	8 267	14 145	14 145
W TYM: (od poz. 4 do poz. 9)				
POMOC PIENIĘŻNA NA USAMODZIELNIENIE				
Liczba osób	4	0	1	1
Kwota świadczeń w złotych	5	0	3 674	3 674
POMOC PIENIĘŻNA NA KONTYNUOWANIE NAUKI				
Liczba osób	6	2	1	1
Kwota świadczeń w złotych	7	8 267	4 960	4 960
POMOC NA ZAGOSPODAROWANIE W FORMIE RZECZOWEJ				
Liczba osób	8	0	1	1
Kwota świadczeń w złotych	9	0	5 511	5 511
REHABILITACJA ZAWODOWA I SPOŁECZNA OSÓB NIEPEŁNOSPRAWNYCH				
Ogólna kwota dofinansowania (PFRON, środki własne powiatu)	10	966 192	1 271 522	1 272 461
POMOC NA LIKWIDACJĘ BARIER ARCHITEKTONICZNYCH, TECHNICZNYCH I W KOMUNIKOWANIU SIĘ				
Liczba osób, które uzyskały dofinansowanie	11	60	41	60
Wartość dofinansowania w złotych	12	305 589	328 835	330 000
TURNUSY REHABILITACYJNE				
Liczba osób, które uzyskały pomoc	13	45	80	80
Wartość dofinansowania w złotych	14	69 618	139 226	139 000
ZAOPATRZENIE W PRZEDMIOTY ORTOPEDYCZNE, ŚRODKI POMOCNICZE I SPRZĘT REHABILITACYJNY				
Liczba osób, które uzyskały pomoc	15	166	145	145
Wartość dofinansowania w złotych	16	249 960	479 717	479 717
PROGRAM "AKTYWNY SAMORZĄD"				
Liczba świadczeń	17	59	47	47
Wartość dofinansowania w złotych	18	336 025	318 744	318 744
Liczba osób z niepełnosprawnościami korzystających z form wsparcia pomocy społecznej ogółem	19	43	36	36
DOFINANSOWANIE SPORTU, KULTURY, REKREACJI I TURYSTYKI				
Liczba dofinansowanych imprez	20	2	2	2
Liczba niepełnosprawnych uczestników	21	90	90	90
Wartość dofinansowania ogółem w złotych	22	5 000	5 000	5 000
DOFINANSOWANIE USŁUG TŁUMACZA JĘZYKA MIGOWEGO LUB TŁUMACZA - PRZEWODNIKA				
Wartość dofinansowania w złotych	23	0	0	0

4. Inne rodzaje pomocy i świadczeń

Powiatowe Centrum Pomocy Rodzinie w Opatowie w 2023 r. realizowało zadanie w ramach Rządowego Programu wsparcia powiatu w organizacji i tworzeniu rodzinnych form pieczy zastępczej na kwotę 13 300,00 zł w zakresie refundacji wynagrodzenia rodziny zastępczej zawodowej.

5. Zasoby instytucjonalne pomocy i wsparcia

Pomoc społeczna to nie tylko wsparcie finansowe osób i rodzin potrzebujących pomocy, ale także pomoc instytucjonalna, świadczona przez placówki pomocy społecznej. W powiecie opatowskim prowadzą działalność następujące instytucje pomocy społecznej, finansowane z budżetu powiatu:

3 domy pomocy społecznej, w jednym z nich prowadzone są 32 lokale aktywizujące wprowadzające dodatkowe formy terapii w ramach szwajcarsko-polskiego programu współpracy,

5 warsztatów terapii zajęciowej, w tym 2 prowadzone przez organizacje pozarządowe,

3 ośrodki wsparcia dla osób starszych, tj.: 2 dzienne domy i klub seniora,

6 placówek opiekuńczo-wychowawczych obsługiwanych przez Centrum Obsługi Placówek Opiekuńczo-Wychowawczych

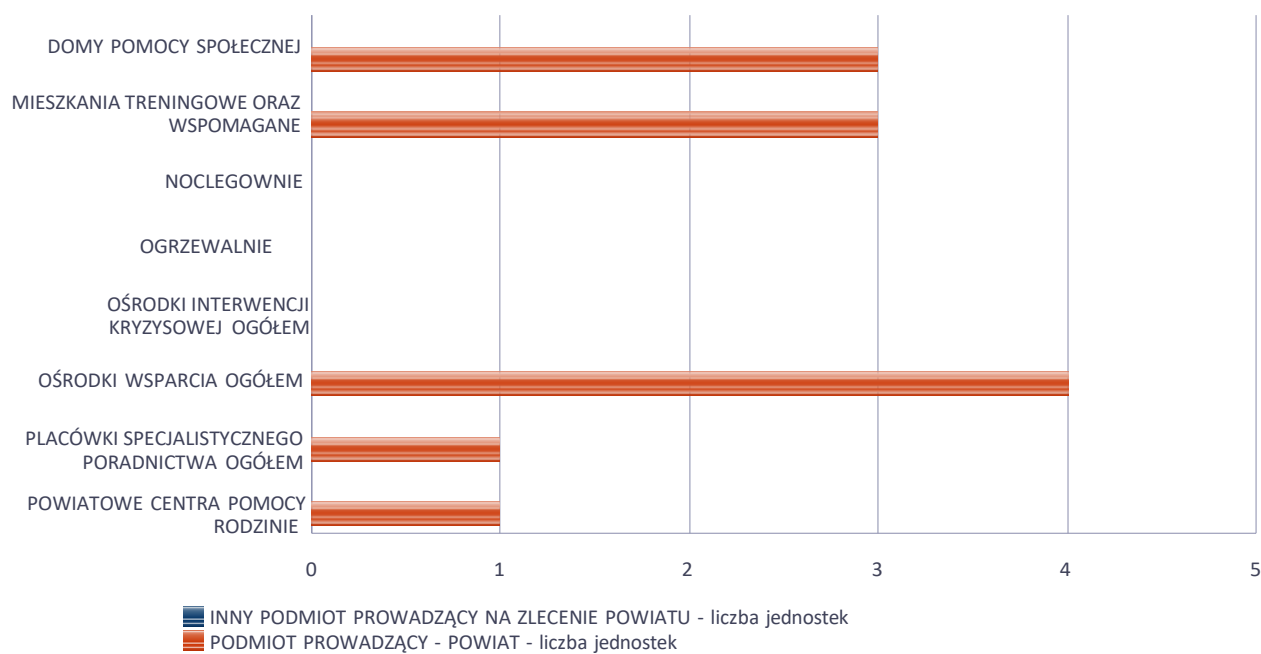
oraz Powiatowy Środowiskowy Dom Samopomocy typu A, B, C, D.

Poniżej prezentujemy w formie graficznej i tabelarycznej szczegółowe dane dotyczące: liczby placówek w podziale na typ i instytucje prowadzącą, liczby miejsc i liczby osób korzystających z placówek, wskaźnik nasycenia usługami w postaci domów pomocy społecznej, środowiskowych domów samopomocy, mieszkań chronionych.

Liczba jednostek organizacyjnych pomocy i integracji społecznej o zasięgu lokalnym i o zasięgu ponadgminnym w podziale na instytucję prowadzącą

Jednostka	INNY PODMIOT PROWADZĄCY NA ZLECENIE POWIATU - liczba jednostek	PODMIOT PROWADZĄCY - POWIAT - liczba jednostek
DOMY POMOCY SPOŁECZNEJ	0	3
MIESZKANIA TRENINGOWE ORAZ WSPOMAGANE	0	3
NOCLEGOWNIE	0	0
OGRZEWALNIE	0	0
OŚRODKI INTERWENCJI KRYZYSOWEJ OGÓŁEM	0	0
OŚRODKI WSPARCIA OGÓŁEM	0	4
PLACÓWKI SPECJALISTYCZNEGO PORADNICTWA OGÓŁEM	0	1
POWIATOWE CENTRA POMOCY RODZINIE	X	1

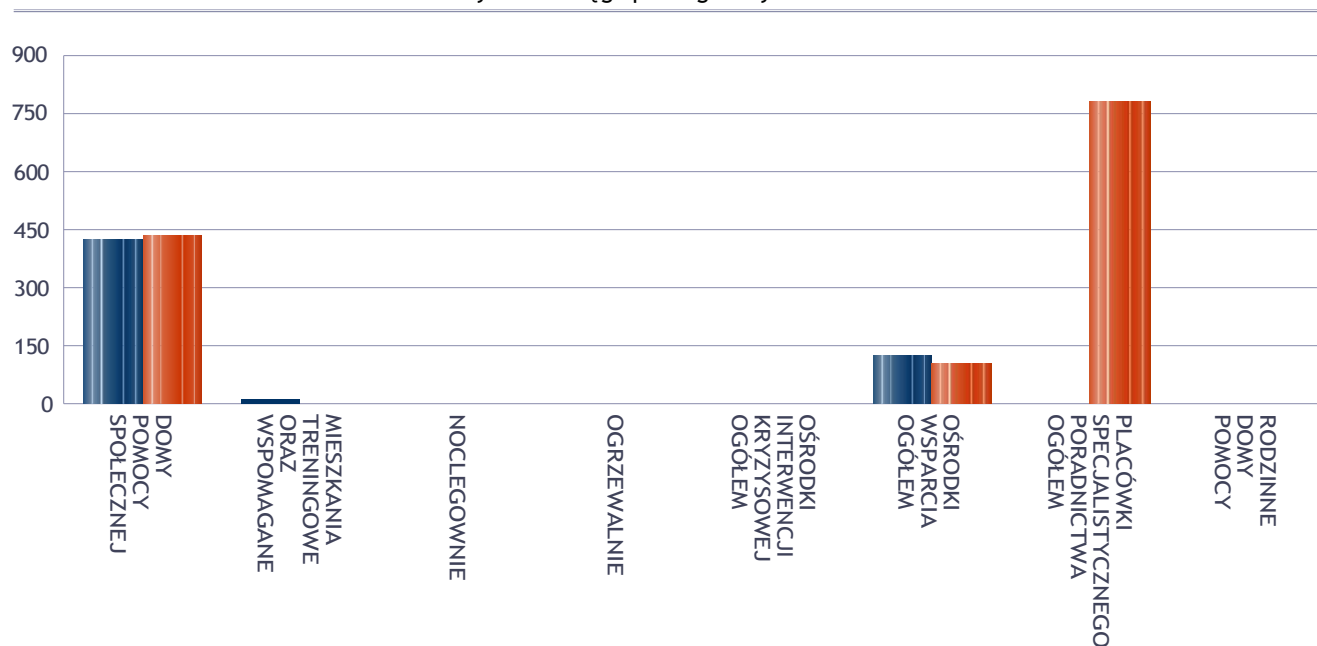
Liczba jednostek organizacyjnych pomocy i integracji społecznej



Liczba miejsc w jednostkach organizacyjnych pomocy i integracji społecznej o zasięgu lokalnym i o zasięgu ponadgminnym

Jednostka	liczba miejsc	liczba osób korzystających
DOMY POMOCY SPOŁECZNEJ	424	436
MIESZKANIA TRENINGOWE ORAZ WSPOMAGANE	11	0
NOCLEGOWNIE	0	0
OGRZEWALNIE	0	0
OŚRODKI INTERWENCJI KRYZYSOWEJ OGÓŁEM	X	0
OŚRODKI WSPARCIA OGÓŁEM	123	107
PLACÓWKI SPECJALISTYCZNEGO PORADNICTWA OGÓŁEM	X	781
RODZINNE DOMY POMOCY	0	0

Liczba miejsc w jednostkach organizacyjnych pomocy i integracji społecznej o zasięgu lokalnym i o zasięgu ponadgminnym

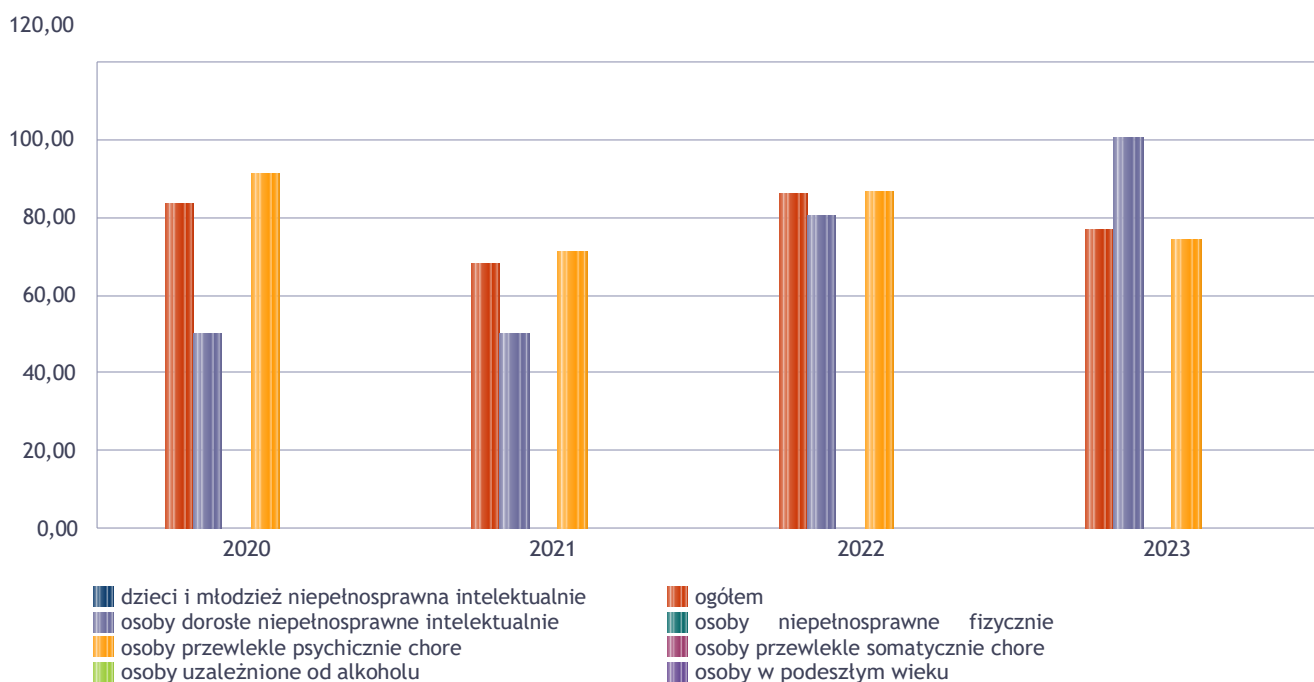


Nasylenie usługami w DPS

Wskaźnik obliczany jako stosunek liczby osób umieszczonych w DPS pomnożony przez 100 do sumy liczby osób umieszczonych w DPS i liczby oczekujących

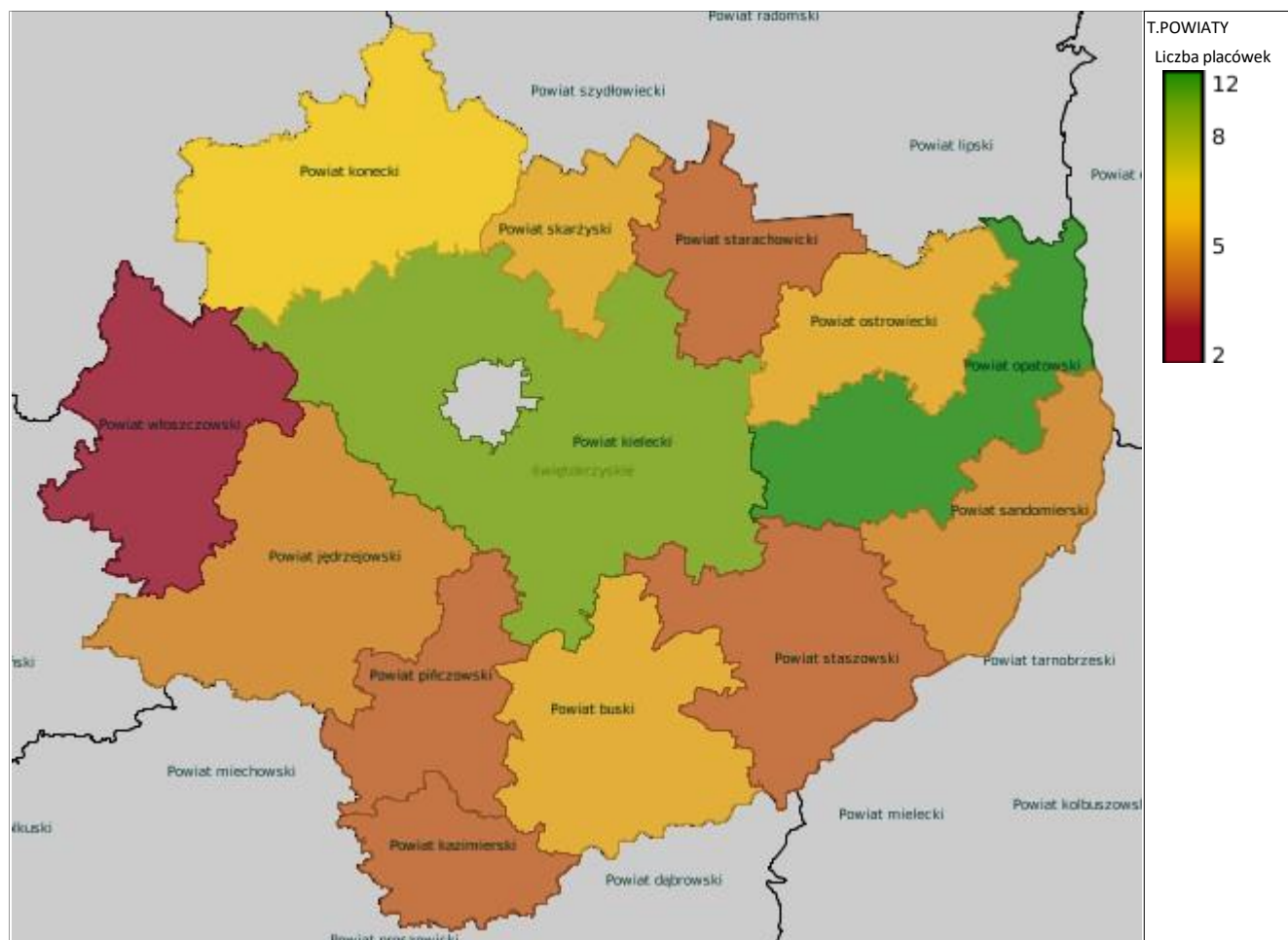
Grupa osób	Wskaźnik nasylenia usługami w DPS-ach wyrażony w %			
	2020	2021	2022	2023
ogółem	83,33	67,86	85,71	76,60
osoby w podeszłym wieku				
osoby przewlekle somatycznie chore				
osoby przewlekle psychicznie chore	90,91	70,83	86,49	73,81
osoby dorosłe niepełnosprawne intelektualnie	50,00	50,00	80,00	100,00
dzieci i młodzież niepełnosprawna intelektualnie				
osoby niepełnosprawne fizycznie				
osoby uzależnione od alkoholu				

Nasylenie usługami w DPS-ach



Rozmieszczenie jednostek organizacyjnych pomocy i integracji społecznej o zasięgu ponadgminnym

Powiat	Ogółem	DOMY POMOCY SPOŁ.	MIESZK. TRENIN. ORAZ WSPOM.	NOCLE - GOWNIE	OGRZE - WALNIE	OŚR. INTER - WENCJI KRYZYS. OG.	OŚRODKI WSPARCIA OGÓLEM	PLAC. SPEC. PORAD.	POWIAT. CENTRA POM. RODZ.
Powiat buski	6	4	0	0	0	1	0	0	1
Powiat jędrzejowski	5	1	1	0	0	1	0	1	1
Powiat kazimierski	4	1	0	0	0	1	1	0	1
Powiat kielecki	10	3	5	0	0	1	0	0	1
Powiat konecki	7	2	1	0	0	1	1	1	1
Powiat opatowski	12	3	3	0	0	0	4	1	1
Powiat ostrowiecki	6	2	2	0	0	0	1	0	1
Powiat pińczowski	4	1	0	0	0	1	1	0	1
Powiat sandomierski	5	2	1	0	0	0	0	1	1
Powiat skarżyski	6	2	1	0	0	1	1	0	1
Powiat starachowicki	4	2	0	0	0	0	1	0	1
Powiat staszowski	4	2	0	0	0	0	1	0	1
Powiat włoszczowski	2	1	0	0	0	0	0	0	1



ZASOBY INSTYTUCJONALNE POMOCY I WSPARCIA

WYSZCZEGÓLNIENIE		Rok 2022	Rok oceny 2023	Prognoza 2024
OŚRODKI WSPARCIA - OGÓŁEM				
Liczba miejsc w placówkach ogółem	1	123	123	123
Liczba osób korzystających	2	139	116	113
Liczba osób oczekujących (wg stanu na 31 grudnia danego roku)	3	9	15	15
Liczba decyzji odmownych (wg stanu na 31 grudnia danego roku)	4	3	0	0
Kadra placówek - liczba osób zatrudnionych ogółem (wg stanu na 31 grudnia danego roku)	5	25	27	27
Roczny koszt prowadzenia i utrzymania placówek (w złotych)	6	1 935 476	2 496 795	2 496 795
W TYM (z wierszy 1-6, dotyczy wierszy 7-27):				
ŚRODOWISKOWE DOMY SAMOPOMOCY				
Liczba miejsc w placówkach ogółem	7	60	60	60
Liczba osób korzystających	8	75	60	60
Liczba osób umieszczonych	9	60	60	60
Liczba osób oczekujących (wg stanu na 31 grudnia danego roku)	10	9	15	15
Kadra placówek - liczba osób zatrudnionych ogółem (wg stanu na 31 grudnia danego roku)	11	15	15	15
Roczny koszt prowadzenia i utrzymania placówek (w złotych)	12	1 243 094	1 742 720	1 742 720
DZIENNE DOMY POMOCY				
Liczba miejsc w placówkach ogółem	13	33	33	33
Liczba osób korzystających	14	26	23	23
Liczba osób oczekujących (wg stanu na 31 grudnia danego roku)	15	0	0	0
Kadra placówek - liczba osób zatrudnionych ogółem (wg stanu na 31 grudnia danego roku)	16	6	8	8
Roczny koszt prowadzenia i utrzymania placówek (w złotych)	17	441 029	463 979	463 979
KLUBY SAMOPOMOCY				
Liczba miejsc w placówkach ogółem	18	30	30	30
Liczba osób korzystających	19	38	33	30
Liczba osób oczekujących (wg stanu na 31 grudnia danego roku)	20	0	0	0
Kadra placówek - liczba osób zatrudnionych ogółem (wg stanu na 31 grudnia danego roku)	21	4	4	4
Roczny koszt prowadzenia i utrzymania placówek (w złotych)	22	251 353	290 096	290 096
SCHRONISKA DLA OSÓB BEZDOMNYCH I SCHRONISKA DLA OSÓB BEZDOMNYCH Z USŁUGAMI OPIEKUŃCZYMI				
Liczba miejsc w placówkach ogółem	23	0	0	0
Liczba osób korzystających	24	0	0	0
Liczba osób skierowanych w wyniku eksmisji	25	0	0	0
Kadra placówek - liczba osób zatrudnionych ogółem (wg stanu na 31 grudnia danego roku)	26	0	0	0
Roczny koszt prowadzenia i utrzymania placówek (w złotych)	27	0	0	0
OGRZEWALNIE				

WYSZCZEGÓLNIENIE		Rok 2022	Rok oceny 2023	Prognoza 2024
Liczba miejsc w placówkach ogółem	28	0	0	0
Liczba osób korzystających	29	0	0	0
Kadra placówek - liczba osób zatrudnionych ogółem (wg stanu na 31 grudnia danego roku)	30	0	0	0
Roczny koszt prowadzenia i utrzymania placówek (w złotych)	31	0	0	0
NOCLEGOWNIE				
Liczba miejsc w placówkach ogółem	32	0	0	0
Liczba osób korzystających	33	0	0	0
Liczba osób skierowanych w wyniku eksmisji	34	0	0	0
Kadra placówek - liczba osób zatrudnionych ogółem (wg stanu na 31 grudnia danego roku)	35	0	0	0
Roczny koszt prowadzenia i utrzymania placówek (w złotych)	36	0	0	0

ZASOBY INSTYTUCJONALNE POMOCY I WSPARCIA (c.d.)

WYSZCZEGÓLNIENIE		Rok 2022	Rok oceny 2023	Prognoza 2024
DOMY POMOCY SPOŁECZNEJ				
Liczba miejsc w placówkach ogółem	1	424	424	424
Liczba miejsc usługi wsparcia krótkoterminowego	2	X	0	0
Liczba osób korzystających	3	409	436	436
Liczba osób korzystających z usługi wsparcia krótkoterminowego	4	X	0	0
Liczba osób umieszczonych	5	35	38	38
Liczba osób oczekujących (wg stanu na 31 grudnia danego roku)	6	6	11	11
Liczba decyzji odmownych (wg stanu na 31 grudnia danego roku)	7	1	4	0
Kadra placówek - liczba osób zatrudnionych ogółem (wg stanu na 31 grudnia danego roku)	8	310	322	322
Roczny koszt prowadzenia i utrzymania placówek (w złotych)	9	25 594 538	30 571 043	30 571 043
MIESZKANIA TRENINGOWE ORAZ WSPOMAGANE OGÓLEM				
Liczba miejsc w placówkach ogółem	10	11	11	11
Liczba osób korzystających	11	0	0	0
Liczba osób umieszczonych	12	0	0	0
Liczba osób oczekujących (wg stanu na 31 grudnia danego roku)	13	0	0	0
Kadra placówek - liczba osób zatrudnionych ogółem (wg stanu na 31 grudnia danego roku)	14	0	0	0
Roczny koszt prowadzenia i utrzymania placówek (w złotych)	15	4 545	5 000	5 000
OŚRODKI INTERWENCJI KRYZYSOWEJ OGÓLEM (powiatowe)				
Liczba miejsc w placówkach ogółem	16		0	0
Liczba osób korzystających	17		0	0
PLACÓWKI SPECJALISTYCZNEGO PORADNICTWA (powiatowe)				
Liczba osób korzystających	18			

WYSZCZEGÓLNIENIE		Rok 2022	Rok oceny 2023	Prognoza 2024
Kadra placówek - liczba osób zatrudnionych ogółem (wg stanu na 31 grudnia danego roku)	19			
Roczny koszt prowadzenia i utrzymania placówek (w złotych)	20			
PLACÓWKI WSPARCIA DZIENNEGO				
Liczba miejsc w placówkach ogółem	21	180	180	180
Liczba osób korzystających	22	150	150	150
Kadra placówek - liczba osób zatrudnionych ogółem (wg stanu na 31 grudnia danego roku)	23	22		
Roczny koszt prowadzenia i utrzymania placówek (w złotych)	24	1 229 638	922 168	922 168
PLACÓWKI OPIEKUŃCZO-WYCHOWAWCZE OGÓŁEM				
Liczba miejsc w placówkach ogółem	25	70	84	84
Liczba osób korzystających	26	74	82	84
Kadra placówek - liczba osób zatrudnionych ogółem (wg stanu na 31 grudnia danego roku)	27	50	66	79
Roczny koszt prowadzenia i utrzymania placówek (w złotych)	28	5 800 502	6 392 137	6 392 137
W tym: PLACÓWKI TYPU RODZINNEGO				
Liczba miejsc w placówkach ogółem	29	0	0	0
Liczba osób korzystających	30	0	0	0
Kadra placówek - liczba osób zatrudnionych ogółem (wg stanu na 31 grudnia danego roku)	31	0	0	0
Roczny koszt prowadzenia i utrzymania placówek (w złotych)	32	0	0	0
CENTRUM INTEGRACJI SPOŁECZNEJ				
Liczba uczestników zajęć	33	0	0	0
KLUB INTEGRACJI SPOŁECZNEJ				
Liczba uczestników zajęć	34	X	X	X
WARSZTAT TERAPII ZAJĘCIOWEJ				
Liczba uczestników zajęć	35	366	372	372
Kadra placówek - liczba osób zatrudnionych ogółem (wg stanu na 31 grudnia danego roku)	36	120	124	124
Roczny koszt prowadzenia i utrzymania placówek (w złotych)	37	10 471 755	12 024 374	12 703 392
ZAKŁAD AKTYWNOŚCI ZAWODOWEJ				
Liczba uczestników zajęć	38	0	0	0

INNE INSTYTUCJE POMOCY I WSPARCIA

Rodzaj instytucji	Wyszczególnienie		Rok 2022	Rok oceny 2023	Prognoza 2024
Spółdzielnie socjalne dla których JST jest założycielem lub członkiem	Liczba spółdzielni socjalnych	1	0	0	0
	Liczba osób zatrudnionych w spółdzielniach socjalnych (ogółem wg stanu na 31 grudnia danego roku)	2	0	0	0
	W tym, z wiersza powyżej, liczba osób, o których mowa w art. 4 ust. 1 ustawy o spółdzielniach socjalnych, zatrudnionych w spółdzielniach socjalnych	3	0	0	0

Rodzaj instytucji	Wyszczególnienie		Rok 2022	Rok oceny 2023	Prognoza 2024
	(wg stanu na 31 grudnia danego roku)				
Liczba organizacji pozarządowych w obszarze włączenia społecznego działających na terenie JST	4		0	0	0

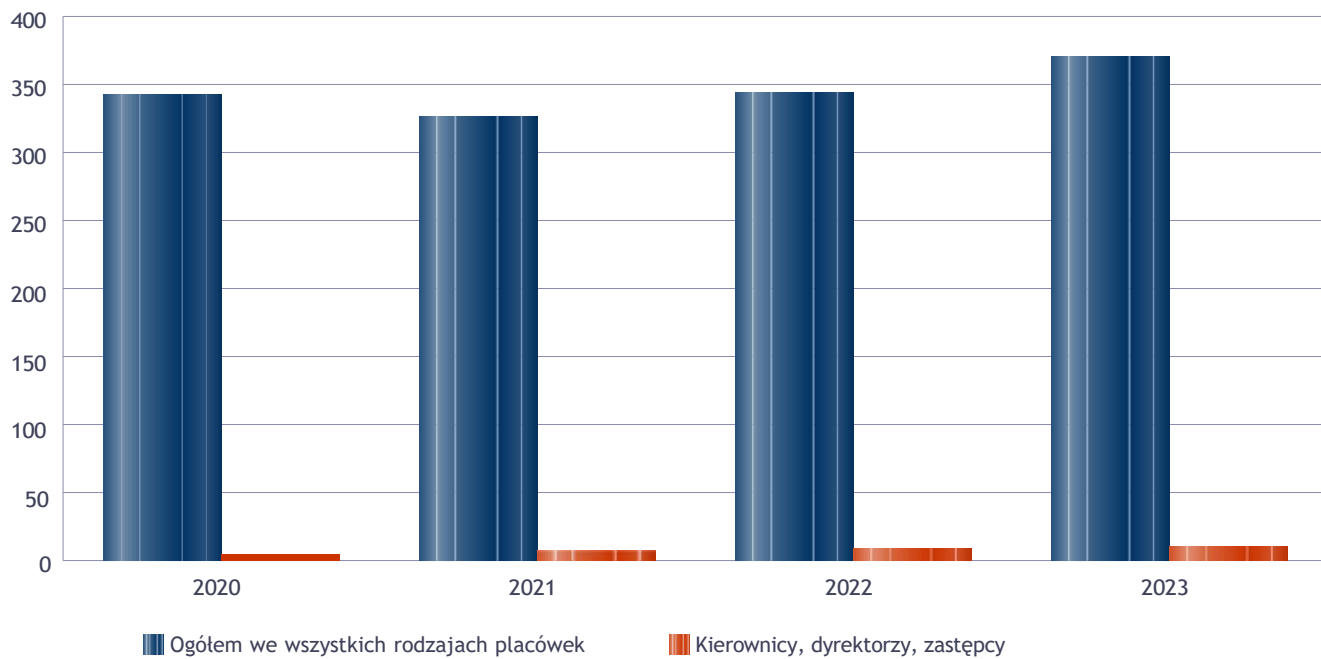
6. Kadra jednostki organizacyjnej pomocy społecznej

W roku oceny, kadra powiatowego centrum pomocy rodzinie liczyła **12** osób w tym: kadra kierownicza **2** osoby, pracownicy socjalni **4** osoby, pozostali pracownicy **6** osób. Wszyscy zatrudnieni w powiatowym centrum pomocy rodzinie pracownicy posiada wykształcenie wyższe. Wśród pracowników **2** osoby posiada specjalizację z organizacji pomocy społecznej. Poniżej prezentujemy w formie graficznej szczegółowe dane dotyczące liczby pracowników jednostki w tym: kadry kierowniczej, pracowników socjalnych, wskaźnika specjalizacji pracowników socjalnych, wskaźnika spełnienia zapisów ustawowych dotyczących zatrudnienia pracowników socjalnych.

Kadra jednostek organizacyjnych pomocy społecznej - osoby zatrudnione

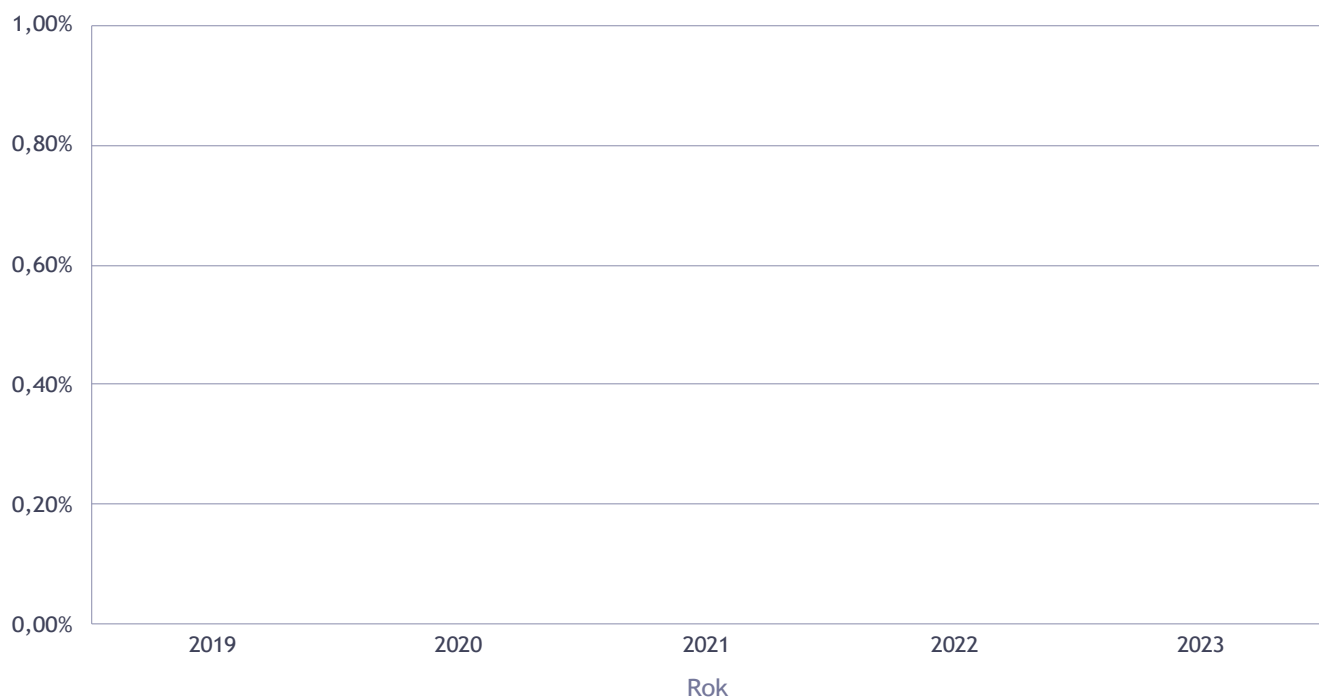
Zatrudnieni	Liczba osób			
	2020	2021	2022	2023
Ogółem we wszystkich rodzajach placówek	342	326	343	369
Kierownicy, dyrektorzy, zastępcy	5	8	9	10

Kadra jednostek organizacyjnych pomocy społecznej - osoby zatrudnione



Kadra jednostek organizacyjnych pomocy społecznej

Rok	Wskaźnik
2019	0,00%
2020	0,00%
2021	0,00%
2022	0,00%
2023	0,00%



6.1. Zatrudnienie pomocnicze w jednostce organizacyjnej pomocy społecznej

Zatrudnienie pomocnicze w jednostce organizacyjnej pomocy społecznej w roku oceny kształtowało się na następująco: w ramach zatrudnienia subsydiowanego 1 osoba podjęła zatrudnienie w formie robót publicznych.

6.2. Zespoły pracy socjalnej i integracji społecznej w jednostce pomocy społecznej

PCPR w Opatowie pełni funkcję Organizatora Rodzinnej Pieczy Zastępczej.

W naszej jednostce w roku oceny funkcjonowały także:

Powiatowy Zespół ds. Osób Niepełnosprawnych,


Zespół ds. Zdrowia Psychicznego,

Zespół ds. Rodzinnej Pieczy Zastępczej.

7. Środki finansowe na wydatki w pomocy społecznej i innych obszarach polityki społecznej w budżecie jednostki samorządu terytorialnego

W powiecie opatowskim środki finansowe wydatkowane na zadania z zakresu polityki społecznej wyniosły w 2023 roku **59 664 354** zł. W dziale 855 – Rodzina wydatkowano **10 811 523** zł co stanowi 18,12% ogólnych wydatków w zakresie polityki społecznej. W dziale 852 - Pomoc społeczna wydatkowano **34 277 799** zł co stanowi 57,45% ogólnych wydatków w zakresie polityki społecznej. W dziale 854 - Edukacja i opieka wychowawcza wydatkowano **3 600** zł co stanowi 0,01% ogólnych wydatków w zakresie polityki społecznej. W pozostałych zadaniach w zakresie polityki społecznej wydatkowano **14 571 432** zł co stanowi 24,42%. Najwięcej środków wydano na następujące pozycje budżetowe 852 - pomoc społeczna, 853 - pozostałe zadania w zakresie polityki społecznej, 855 - rodzina.

WYDATKI W OBSZARACH POLITYKI SPOŁECZNEJ W JEDNOSTKACH SAMORZĄDU TERYTORIALNEGO



- 852 - POMOC SPOŁECZNA
- 853 - POZOSTAŁE ZADANIA W ZAKRESIE POLITYKI SPOŁECZNEJ
- 855 - RODZINA
- 854 - EDUKACYJNA OPIEKA WYCHOWAWCZA
- 851 - OCHRONA ZDROWIA

WYDATKI W OBSZARACH POLITYKI SPOŁECZNEJ W OPS / PCPR



- 852 - POMOC SPOŁECZNA
- 855 - RODZINA
- 851 - OCHRONA ZDROWIA
- 853 - POZOSTAŁE ZADANIA W ZAKRESIE POLITYKI SPOŁECZNEJ
- 854 - EDUKACYJNA OPIEKA WYCHOWAWCZA

ŚRODKI FINANSOWE NA WYDATKI W POMOCY SPOŁECZNEJ I INNYCH OBSZARACH POLITYKI SPOŁECZNEJ W BUDŻECIE JEDNOSTKI SAMORZĄDU TERYTORIALNEGO ZADANIA WŁASNE I ZADANIA ZLECONE - w złotych

WYSZCZEGÓLNIENIE		Rok 2022	Rok oceny 2023	Prognoza 2024
OGÓŁEM				
OGÓŁEM (działy)	1	52 035 492	59 664 354	63 472 475
W tym: w budżecie OPS/PCPR	2	1 807 100	2 109 651	2 699 004
851 - OCHRONA ZDROWIA				
85153 - Przeciwdziałanie narkomanii	3	0	0	0
w tym: w budżecie OPS / PCPR	4	0	0	0
85154 - Przeciwdziałanie alkoholizmowi	5	0	0	0
w tym: w budżecie OPS / PCPR	6	0	0	0
852 - POMOC SPOŁECZNA				
85202 - Domy pomocy społecznej	7	25 594 538	30 571 043	33 080 367
w tym: w budżecie OPS / PCPR	8	0	0	0
85203 - Ośrodki Wsparcia	9	2 620 213	1 742 720	174 720
w tym: w budżecie OPS / PCPR	10	0	0	0
85205 - Zadania w zakresie przeciwdziałania przemocy w rodzinie	11	0	0	0
w tym: w budżecie OPS / PCPR	12	0	0	0
85213 - Składki na ubezpieczenie zdrowotne opłacane za osoby pobierające niektóre świadczenia z pomocy społecznej oraz za osoby uczestniczące w zajęciach w centrum integracji społecznej	13	0	0	0
w tym: w budżecie OPS / PCPR	14	0	0	0

WYSZCZEGÓLNIENIE		Rok 2022	Rok oceny 2023	Prognoza 2024
85214 - Zasiłki okresowe, celowe i pomoc w naturze oraz składki na ubezpieczenia emerytalne i rentowe	15	0	0	0
w tym: w budżecie OPS	16	0	0	0
85215 - Dodatki mieszkaniowe	17	0	0	0
w tym: w budżecie OPS	18	0	0	0
85216 - Zasiłki stałe	19	0	0	0
w tym: w budżecie OPS	20	0	0	0
85218 - Powiatowe Centra Pomocy Rodzinie	21	913 547	1 204 964	1 468 304
w tym: w budżecie PCPR	22	913 547	1 204 964	1 468 304
85219 - Ośrodki Pomocy Społecznej	23	X	X	X
w tym: w budżecie OPS	24	X	X	X
85220 - Jednostki specjalistycznego poradnictwa, mieszkania chronione i ośrodki interwencji kryzysowej	25	4 545	4 997	5 000
w tym: w budżecie OPS / PCPR	26	0	0	0
85228 - Usługi opiekuńcze i specjalistyczne usługi opiekuńcze	27	0	0	0
w tym: w budżecie OPS / PCPR	28	0	0	0
85230 - Pomoc w zakresie dożywiania	29	0	0	0
w tym: w budżecie OPS	30	0	0	0
85231 - Pomoc dla cudzoziemców	31	0	0	0
w tym: w budżecie OPS / PCPR	32	0	0	0
W tym (z wiersza 31): Wydatki na pomoc dla cudzoziemców w celu integracji ze środowiskiem (cudzoziemcy, którzy uzyskali status uchodźcy lub ochronę uzupełniającą)	33	0	0	0
w tym: w budżecie OPS / PCPR	34	0	0	0
85232 - Centra Integracji Społecznej	35	0	0	0
w tym: w budżecie OPS / PCPR	36	0	0	0
85278 - Usuwanie skutków kłesk żywiołowych	37	0	0	0
w tym: w budżecie OPS / PCPR	38	0	0	0
85295 - Pozostała działalność	39	692 383	754 075	918 384
w tym: w budżecie OPS / PCPR	40	0	0	0
853 - POZOSTAŁE ZADANIA W ZAKRESIE POLITYKI SPOŁECZNEJ				
85311 - Rehabilitacja zawodowa i społeczna osób niepełnosprawnych	41	1 084 287	1 263 529	1 467 648
w tym: w budżecie OPS / PCPR	42	0	0	0
85321 - Zespoły orzekania o niepełnosprawności	43	810 840	979 236	954 832
w tym: w budżecie dyspozycji OPS / PCPR	44	0	0	0
85324 - Państwowy Fundusz Rehabilitacji Osób Niepełnosprawnych	45	10 315 566	12 081 786	13 936 723
w tym: w budżecie OPS / PCPR	46	0	0	0
85395 - Pozostała działalność w zakresie polityki społecznej	47	18 232	246 881	20 000
w tym: w budżecie OPS / PCPR	48	0	0	0
854 - EDUKACYJNA OPIEKA WYCHOWAWCZA				
85415 - Pomoc materialna dla uczniów o charakterze socjalnym	49	1 500	900	3 000
w tym: w budżecie OPS / PCPR	50	0	0	0

WYSZCZEGÓLNIENIE		Rok 2022	Rok oceny 2023	Prognoza 2024
85416 - Pomoc materialna dla uczniów o charakterze motywacyjnym	51	4 200	2 700	60 000
w tym: w budżecie OPS / PCPR	52	0	0	0
855 - RODZINA				
85501 - Świadczenie wychowawcze	53	0	0	0
w tym: w budżecie OPS / PCPR	54	0	0	0
85502 - Świadczenia rodzinne, świadczenie z funduszu alimentacyjnego oraz składki na ubezpieczenia emerytalne i rentowe z ubezpieczenia społecznego	55	0	0	0
w tym: w budżecie OPS / PCPR	56	0	0	0
85504 - Wspieranie rodziny	57	0	0	5 000
w tym: w budżecie OPS / PCPR	58	0	0	500
85516 - Tworzenie i funkcjonowanie żłobków	59	0	0	0
w tym: w budżecie OPS / PCPR	60	0	0	0
85516 - Tworzenie i funkcjonowanie klubów dziecięcych	61	0	0	0
w tym: w budżecie OPS / PCPR	62	0	0	0
85516 - Dzienni opiekunowie	63	0	0	0
w tym: w budżecie OPS / PCPR	64	0	0	0
85508 - Rodziny zastępcze	65	1 039 009	1 009 252	1 242 848
w tym: w budżecie OPS / PCPR	66	817 950	800 899	1 050 200
85510 - Działalność placówek opiekuńczo-wychowawczych	67	8 936 632	9 802 271	10 135 649
w tym: w budżecie OPS / PCPR	68	75 603	103 788	180 000
85513 - Składki na ubezpieczenie zdrowotne opłacane za osoby pobierające niektóre świadczenia rodzinne, zgodnie z przepisami ustawy o świadczeniach rodzinnych oraz za osoby pobierające zasiłki dla opiekunów, zgodnie z przepisami ustawy z dnia 4 kwietnia 2014 r. o ustaleniu i wypłacie zasiłków dla opiekunów	69	0	0	0
w tym: w budżecie OPS / PCPR	70	0	0	0
85514 - Składki na ubezpieczenie zdrowotne opłacane za osoby przebywające na urloпах wychowawczych, za osoby zatrudnione jako nianie oraz za osoby sprawujące osobistą opiekę nad dzieckiem	71	0	0	0
w tym: w budżecie OPS / PCPR	72	0	0	0
85578 Usuwanie skutków klęsk żywiołowych	73	0	0	0
w tym: w budżecie OPS / PCPR	74	0	0	0

8. Aktywność projektowo-konkursowa jednostki organizacyjnej pomocy społecznej

Aktywność projektowo-konkursowa jednostki organizacyjnej pomocy społecznej polega na udziale w konkursach ogłaszanych przez Ministerstwo Rodziny Pracy i Polityki Społecznej oraz na realizacji programów osłonowych. W roku oceny Powiat Opatowski/PCPR uczestniczył w konkursach ogłaszanych przez MRiPS i PFRON.

W analizowanym roku realizowano Program „Asystent Osobisty Osoby Niepełnosprawnej – edycja 2023” finansowany z Funduszu Solidarnościowego Ministerstwa Rodziny i Polityki Społecznej. W ramach programu zatrudnionych było **14** Asystentów Osobistych Osoby Niepełnosprawnej, którzy świadczyli usługi w miejscu zamieszkania podopiecznego z terenu

powiatu opatowskiego. Wsparciem objęto 169 osób niepełnosprawnych. Wydatkowano **834 764,88 zł** na zatrudnienie, refundację przejazdów AOON, obsługę programu.

Zrealizowano wsparcie dla **87** osób niepełnosprawnych w ramach Programu „Opieka Wytchnieniowa – edycja 2023” – Fundusz Solidarnościowy, kwota dofinansowania wraz z obsługą **579 159,10 zł**.

W 2023 r. realizowano Program Wyrównywania Różnic Między Regionami III – edycja 2023 z którego środków zakupiono dwa 9 miejscowe busy dla Klubu Senior + w Kurowie oraz DPS w Sobowie.

9. Współpraca z organizacjami pozarządowymi - zadania zlecone w obszarze pomocy i wsparcia

W powiecie 2 organizacje pozarządowe tj. Stowarzyszenie Akademia Pomysłu w Bidzinach i Lokalna Grupa Działania Powiatu Opatowskiego w Opatowie współpracujące z Powiatem Opatowskim w obszarze pomocy i wsparcia poprzez prowadzenie WTZ, których siedziby mieszczą się w Bidzinach i Czekarzewicach II.

10. Wnioski końcowe

Ocena zasobów pomocy społecznej dla Powiatu Opatowskiego za 2023 rok została przygotowana na podstawie danych zebranych przez Powiatowe Centrum Pomocy Rodzinie za pośrednictwem systemu Centralnej Aplikacji Statystycznej MRiPS. Dane z Oceny umożliwiają analizowanie i monitorowanie występowania problemów społecznych oraz planowanie działań aktywizujących jednostki samorządu terytorialnego w obszarze usług społecznych. Zawarte w niej informacje są materiałem poglądowym mającym ułatwić władzom powiatu podejmowanie decyzji związanych z planowaniem budżetu w zakresie polityki społecznej w kolejnym roku i stały się podstawą do sformułowania poniższych wniosków i rekomendacji. Dokonana ocena zasobów pomocy społecznej Powiatu Opatowskiego pozwala stwierdzić co następuje:

1. Powiatowe Centrum Pomocy Rodzinie w Opatowie sukcesywnie realizuje obligatoryjne zadania określone w ustawie o wspieraniu rodziny i systemie pieczy zastępczej, co stanowi znaczną część wydatków finansowych Powiatu Opatowskiego, jednakże ze względu na dobro dzieci przebywających w pieczy zastępczej zarówno instytucjonalnej jak i rodzinnej niezbędne jest pozyskiwanie kandydatów do pełnienia funkcji rodziny zastępczej niezawodowej oraz o charakterze pogotowia rodzinnego. Większość rodzin wymaga i wnioskuje o objęcie pomocą przez koordynatora rodzinnej pieczy zastępczej. W związku ze zmianami w ustawie jeden koordynator może objąć swą opieką nie więcej niż 15 rodzin. W PCPR w Opatowie zatrudnionych jest 2 koordynatorów dla 30 rodzin. Niezbędnym jest świadczenie przez Powiatowe Centrum Pomocy Rodzinie w Opatowie usług psychologicznych w zakresie poradnictwa psychologicznego indywidualnego i grupowego oraz opiniowanie, diagnozowanie, szkolenie w zakresie potrzeb psychofizycznych dzieci, pełnoletnich wychowanków oraz rodziców zastępczych dzieci umieszczonych w pieczy zastępczej, usługi prawne, objęcie pomocą profilaktyczną, leczeniem i rehabilitacją. Systematyczne podnoszenie kwalifikacji przez koordynatorów oraz objęcie pomocą psychologiczną w zakresie emocjonalnego wsparcia do udzielania pomocy i przezwyciężania strachu w trudnych sytuacjach zawodowych związanych z rodzicielstwem zastępczym. Zadania te wymagają nakładów finansowych.
2. Objęciem pomocą wymagają usamodzielniani pełnoletni wychowankowie rodzin zastępczych i placówek opiekuńczo-wychowawczych poprzez pomoc socjalną, prawną, mieszkaniową, psychologiczną, terapeutyczną, zawodową.
3. Wzorem lat ubiegłych Powiatowe Centrum Pomocy Rodzinie w Opatowie przyłączyło się do kolejnej edycji Akcji Wojewody Świętokrzyskiego „Daj szansę sobie i dziecku. Zostań rodzicem zastępczym” na rzecz pozyskiwania kandydatów na rodziców zastępczych poprzez umieszczenie informacji na stronie PCPR oraz rozesłanie do placówek oświatowych, OPS.
4. W ramach działalności Powiatowego Centrum Pomocy Rodzinie w Opatowie oraz Placówki Opiekuńczo- Wychowawczej w Nieskurzowie Nowym funkcjonują 2 mieszkania chronione w pełni przystosowane dla osób potrzebujących w sytuacjach interwencji kryzysowej oraz 1 mieszkanie wspomagane.

5. W oparciu o zapisy ustawy o pomocy społecznej w powiecie opatowskim działają 3 Domy Pomocy Społecznej w Zochcinku z Filią w Opatowie, Czachowie i Sobowie z Filią w Suchodółce.
 6. Od 2020 r. funkcjonuje Centrum Obsługi Placówek Opiekuńczo-Wychowawczych obsługujące 6 placówek opiekuńczo-wychowawczych.
 7. Powiatowe Centrum Pomocy Rodzinie w Opatowie w zakresie działań statutowych pomaga osobom doświadczającym przemocy w rodzinie. W 2023 r. oraz w latach następnych zaplanowano zintensyfikowane działania w zakresie przeciwdziałania przemocy domowej i ochrony ofiar przemocy domowej. W ramach działań PCPR w Opatowie prowadzi PPKD oraz 2 mieszkania chronione pełniące funkcję miejsca w sytuacjach kryzysowych. Pracownicy szkoleni są w zakresie przeciwdziałania przemocy. PCPR współpracuje z Policją, sądami, OPS, placówkami oświatowymi.
 8. 31.12.2018 r. w Powiecie Opatowskim powstał Dzienny Dom „Senior +” w Stodołach – Koloniach w gminie Wojciechowice oraz Klub „Senior +” w Ożarowie. Klub „Senior +” przeznaczony jest dla 30 seniorów z możliwością rozszerzenia miejsc w latach następnych. Liczba miejsc dla seniorów w Dziennym Domu wynosi 15 z możliwością rozszerzenia działalności w latach następnych. Oprócz tego działa „Senior-Wigor” w Opatowie dla 18 osób.
 9. Powiat opatowski/Powiatowe Centrum Pomocy Rodzinie realizuje projekty ze środków MRiPS, PFRON oraz budżetu powiatu dostosowane do zadań statutowych PCPR w zakresie pieczy zastępczej oraz osób niepełnosprawnych i niesamodzielnych, w tym w zakresie asystentury osób niepełnosprawnych i opieki wytchnieniowej.
 10. W 2023 r. realizowane były program „Aktywny Samorząd” oraz Program Wyrównywania Różnic Między Regionami - III.
 11. Powiatowe Centrum Pomocy Rodzinie w Opatowie na bieżąco bierze udział w szkoleniach podnoszących kwalifikacje kadry. Na bieżącą współpracujemy z sądami, Policją, ośrodkami pomocy społecznej z gmin powiatu opatowskiego oraz całego kraju. Uczestniczymy w zespołach interdyscyplinarnych oraz współtworzymy gminne i powiatowe programy pomocy społecznej.
 12. Na terenie powiatu opatowskiego funkcjonuje 5 warsztatów terapii zajęciowej przeznaczonych dla 372 uczestników.
 13. Od 01.12.2021 r. na terenie powiatu funkcjonuje Powiatowy Środowiskowy Dom Samopomocy typu A, B, C, D w Opatowie dla 60 osób wymagających wzmożonej opieki społecznej i rehabilitacyjnej. Aktywizacja społeczna i zawodowa to nieodzowny element integracji osób niepełnosprawnych ze społecznością lokalną.
- Ocena zasobów pomocy społecznej dla powiatu opatowskiego za 2023 r. umożliwiają analizowanie i monitorowanie występowania problemów społecznych oraz planowanie działań aktywizujących jednostki samorządu terytorialnego w obszarze usług społecznych. Zawarte w niej informacje są materiałem poglądowym mającym ułatwić władzom powiatu podejmowanie decyzji związanych z planowaniem budżetu w zakresie polityki społecznej w kolejnym roku i stały się podstawą do sformułowania powyższych wniosków i rekomendacji.

Uzasadnienie

Zgodnie z art. 12 ust. 11 ustawy z dnia 5 czerwca 1998 r. o samorządzie powiatowym do wyłącznej właściwości rady powiatu należy między innymi podejmowanie uchwał w innych sprawach zastrzeżonych ustawami do kompetencji rady powiatu.

W myśl art. 16a ust. 1 i 4 ustawy o pomocy społecznej gmina, powiat i samorząd województwa przygotowują ocenę zasobów pomocy społecznej w oparciu o analizę lokalnej sytuacji społecznej i demograficznej. Organ wykonawczy jednostki samorządu terytorialnego przedstawia co roku do dnia 30 kwietnia odpowiednio radzie gminy, radzie powiatu, a do dnia 30 czerwca sejmikowi województwa właściwej jednostki samorządu terytorialnego ocenę zasobów pomocy społecznej. Ocena wraz z rekomendacją jest podstawą do planowania budżetu na rok następny.

Zasoby pomocy społecznej powiatu opatowskiego, określone w załączniku do niniejszej uchwały obejmują w szczególności infrastrukturę, kadre, organizacje pozarządowe i nakłady finansowe na zadania pomocy społecznej.

Zgodnie z powyższym przyjęcie uchwały jest konieczne i uzasadnione.

Opracowało:

Powiatowe Centrum Pomocy Rodzinie w Opatowie

Uzgodnienie prawne: r. pr. Anna Piątkowska